



FOMENTO TURISTICO DE MICHOACAN MICHOACAN

Estado de Actividades

Del 01/ene./2023 al 31/dic./2023
(Cifras en Pesos)

Usr: egresos

Rep: rptEstadoActividades

Fecha y hora de Impresión 16/ene./2024 02:25 p. m.

Concepto	2023	2022
INGRESOS Y OTROS BENEFICIOS		
INGRESOS DE GESTIÓN	\$8,173,420.83	\$8,093,739.30
IMPUESTOS	\$0.00	\$0.00
CUOTAS Y APORTACIONES DE SEGURIDAD SOCIAL	\$0.00	\$0.00
CONTRIBUCIONES DE MEJORAS	\$0.00	\$0.00
DERECHOS	\$0.00	\$0.00
PRODUCTOS	\$0.00	\$0.00
APROVECHAMIENTOS	\$0.00	\$0.00
INGRESOS POR VENTA DE BIENES Y PRESTACIÓN DE SERVICIOS	\$8,173,420.83	\$8,093,739.30
PARTICIPACIONES, APORTACIONES, CONVENIOS, INCENTIVOS DERIVADOS DE LA COLABORACIÓN FISCAL, FONDOS DISTINTOS DE APORTACIONES, TRANSFERENCIAS, ASIGNACIONES, SUBSIDIOS Y SUBVENCIONES, Y PENSIONES Y JUBILACIONES	\$1,222,288.73	\$1,000,000.00
PARTICIPACIONES, APORTACIONES, CONVENIOS, INCENTIVOS DERIVADOS DE LA COLABORACIÓN FISCAL Y FONDOS DISTINTOS DE APORTACIONES	\$0.00	\$0.00
TRANSFERENCIAS, ASIGNACIONES, SUBSIDIOS Y SUBVENCIONES, Y PENSIONES Y JUBILACIONES	\$1,222,288.73	\$1,000,000.00
OTROS INGRESOS Y BENEFICIOS	\$63.75	\$1,490.84
INGRESOS FINANCIEROS	\$62.95	\$1,490.82
INCREMENTO POR VARIACIÓN DE INVENTARIOS	\$0.00	\$0.00
DISMINUCIÓN DEL EXCESO DE ESTIMACIONES POR PÉRDIDA O DETERIORO U OBSOLESCENCIA	\$0.00	\$0.00
DISMINUCIÓN DEL EXCESO DE PROVISIONES	\$0.00	\$0.00
OTROS INGRESOS Y BENEFICIOS VARIOS	\$0.80	\$0.02
Total de Ingresos y Otros Beneficios	\$9,395,773.31	\$9,095,230.14
GASTOS Y OTRAS PÉRDIDAS		
GASTOS DE FUNCIONAMIENTO	\$8,767,785.05	\$9,524,976.61
SERVICIOS PERSONALES	\$5,747,629.58	\$4,993,183.27
MATERIALES Y SUMINISTROS	\$487,590.26	\$1,351,856.83
SERVICIOS GENERALES	\$2,532,565.21	\$3,179,936.71
TRANSFERENCIAS, ASIGNACIONES, SUBSIDIOS Y OTRAS AYUDAS	\$0.00	\$0.00
TRANSFERENCIAS INTERNAS Y ASIGNACIONES AL SECTOR PÚBLICO	\$0.00	\$0.00
TRANSFERENCIAS AL RESTO DEL SECTOR PÚBLICO	\$0.00	\$0.00
SUBSIDIOS Y SUBVENCIONES	\$0.00	\$0.00
AYUDAS SOCIALES	\$0.00	\$0.00
PENSIONES Y JUBILACIONES	\$0.00	\$0.00
TRANSFERENCIAS A FIDEICOMISOS, MANDATOS Y CONTRATOS ANÁLOGOS	\$0.00	\$0.00
TRANSFERENCIAS A LA SEGURIDAD SOCIAL	\$0.00	\$0.00
DONATIVOS	\$0.00	\$0.00
TRANSFERENCIAS AL EXTERIOR	\$0.00	\$0.00
PARTICIPACIONES Y APORTACIONES	\$0.00	\$0.00
PARTICIPACIONES	\$0.00	\$0.00
APORTACIONES	\$0.00	\$0.00
CONVENIOS	\$0.00	\$0.00
INTERESES, COMISIONES Y OTROS GASTOS DE LA DEUDA PÚBLICA	\$0.00	\$0.00
INTERESES DE LA DEUDA PÚBLICA	\$0.00	\$0.00
COMISIONES DE LA DEUDA PÚBLICA	\$0.00	\$0.00
GASTOS DE LA DEUDA PÚBLICA	\$0.00	\$0.00
COSTO POR COBERTURAS	\$0.00	\$0.00
APOYOS FINANCIEROS	\$0.00	\$0.00
OTROS GASTOS Y PÉRDIDAS EXTRAORDINARIAS	\$423,441.65	\$300,056.47
ESTIMACIONES, DEPRECIACIONES, DETERIOROS, OBSOLESCENCIA Y AMORTIZACIONES	\$409,559.65	\$293,188.52
PROVISIONES	\$0.00	\$0.00
DISMINUCIÓN DE INVENTARIOS	\$0.00	\$0.00
OTROS GASTOS	\$13,882.00	\$6,867.95



FOMENTO TURISTICO DE MICHOACAN
MICHOACAN
Estado de Actividades

Usu: cgresos

Del 01/ene./2023 al 31/dic./2023
(Cifras en Pesos)

Fecha y hora de Impresión 16/ene./2024
02:25 p. m.

Rep: rptEstadoActividades

Concepto	2023	2022
INVERSIÓN PÚBLICA	\$0.00	\$0.00
INVERSIÓN PÚBLICA NO CAPITALIZABLE	\$0.00	\$0.00
Total de Gastos y otras Pérdidas	\$9,191,226.70	\$9,825,033.08
Resultados del Ejercicio (Ahorro/Desahorro)	\$204,546.61	-\$729,802.94

"Bajo protesta de decir verdad declaramos que los Estados Financieros y sus notas, son razonablemente correctos y son responsabilidad del emisor".


L.C. Juan Antonio Ambriz Muñiz

Subdirector de Administración y Promoción Turística


LIC. Edith Berenice Macías Mora

Directora General

FOMENTO TURISTICO DE MICHOACAN MICHOACAN

Estado de Situación Financiera

AI 31/dic./2023
(Cifras en Pesos)

Fecha y hora de Impresión 16/ene./2024 03:50 p. m.



Usr. egresos
Rep: rptEstadoSituacionFinanciera

CONCEPTO	2023	2022	CONCEPTO	2023	2022
ACTIVO			PASIVO		
ACTIVO CIRCULANTE			PASIVO CIRCULANTE		
EFFECTIVO Y EQUIVALENTES	\$427,507.01	\$273,714.93	CUENTAS POR PAGAR A CORTO PLAZO	\$908,651.00	\$1,077,573.73
DERECHOS A RECIBIR EFECTIVO O EQUIVALENTES	\$2,895,543.06	\$2,825,562.37	DOCUMENTOS POR PAGAR A CORTO PLAZO	\$0.00	\$0.00
DERECHOS A RECIBIR BIENES O SERVICIOS	\$0.03	\$26,772.51	PORCIÓN A CORTO PLAZO DE LA DEUDA PÚBLICA A LARGO PLAZO	\$0.00	\$0.00
INVENTARIOS	\$0.00	\$0.00	TÍTULOS Y VALORES A CORTO PLAZO	\$0.00	\$0.00
ALMACENES	\$0.00	\$0.00	PASIVOS DIFERIDOS A CORTO PLAZO	\$99,593.98	\$104,155.47
ESTIMACION POR PERDIDA O DETERIORO DE ACTIVOS CIRCULANTES	\$0.00	\$0.00	FONDOS Y BIENES DE TERCEROS EN GARANTÍA Y/O ADMINISTRACIÓN A CORTO PLAZO	\$0.00	\$0.00
OTROS ACTIVOS CIRCULANTES	\$0.00	\$0.00	PROVISIONES A CORTO PLAZO	\$0.00	\$0.00
Total de Activos Circulantes	\$3,323,050.10	\$3,126,049.81	OTROS PASIVOS A CORTO PLAZO	\$816.84	\$816.84
ACTIVO NO CIRCULANTE			Total de Pasivos Circulantes	\$1,009,061.82	\$1,182,546.04
INVERSIONES FINANCIERAS A LARGO PLAZO	\$46,010,233.93	\$46,010,233.93	PASIVO NO CIRCULANTE		
DERECHOS A RECIBIR EFECTIVO O EQUIVALENTES A LARGO PLAZO	\$0.00	\$0.00	CUENTAS POR PAGAR A LARGO PLAZO	\$0.00	\$0.00
BIENES INMUEBLES, INFRAESTRUCTURA Y CONSTRUCCIONES EN PROCESO	\$123,578,263.86	\$133,655,900.63	DOCUMENTOS POR PAGAR A LARGO PLAZO	\$0.00	\$0.00
BIENES MUEBLES	\$1,671,172.16	\$1,574,306.57	DEUDA PÚBLICA A LARGO PLAZO	\$0.00	\$0.00
ACTIVOS INTANGIBLES	\$0.00	\$0.00	PASIVOS DIFERIDOS A LARGO PLAZO	\$0.00	\$0.00
DEPRECIACIÓN DETERIORO Y AMORTIZACIÓN ACUMULADA DE BIENES	-\$2,078,831.82	-\$1,669,272.17	FONDOS Y BIENES DE TERCEROS EN GARANTÍA Y/O ADMINISTRACIÓN A LARGO PLAZO	\$0.00	\$0.00
ACTIVOS DIFERIDOS	\$0.00	\$0.00	PROVISIONES A LARGO PLAZO	\$0.00	\$0.00
ESTIMACION POR PERDIDA O DETERIORO DE ACTIVOS NO CIRCULANTES	\$0.00	\$0.00	Total de Pasivos No Circulantes	\$0.00	\$0.00
OTROS ACTIVOS NO CIRCULANTES	\$0.00	\$0.00	Total del Pasivo	\$1,009,061.82	\$1,182,546.04
Total de Activos No Circulantes	\$169,180,838.13	\$179,571,168.96	HACIENDA PÚBLICA/ PATRIMONIO		
Total del Activo	\$172,503,888.23	\$182,697,218.77	HACIENDA PÚBLICA/PATRIMONIO CONTRIBUIDO	\$2,465,896.18	\$2,465,896.18
			AFORTACIONES	\$0.00	\$0.00
			DONACIONES DE CAPITAL	\$0.00	\$0.00
			ACTUALIZACIÓN DE LA HACIENDA PÚBLICA/PATRIMONIO	\$2,465,896.18	\$2,465,896.18
			HACIENDA PÚBLICA /PATRIMONIO GENERADO	\$169,028,930.23	\$179,048,776.55
			RESULTADOS DEL EJERCICIO (AHORRO/DESAHORRO)	\$204,546.61	-\$729,802.94
			RESULTADOS DE EJERCICIOS ANTERIORES	\$1,210,282.64	\$2,162,384.31
			REVALUOS	\$166,346,420.54	\$176,424,057.31
			RESERVAS	\$0.00	\$0.00

FOMENTO TURISTICO DE MICHOACAN
MICHOACAN

Estado de Situación Financiera

Al 31/dic./2023
(Cifras en Pesos)

Fecha y hora de Impresión | 16/ene./2024 | 03:50 p. m.



Usu: egrosos
Rep: rptEstadoSituacionFinanciera

CONCEPTO	2023	2022	CONCEPTO	2023	2022
			RECTIFICACIONES DE RESULTADOS DE EJERCICIOS ANTERIORES	\$1,267,670.44	\$1,192,137.87
			EXCESO O INSUFICIENCIA EN LA ACTUALIZACION DE LA HACIENDA PUBLICA PATRIMONIO	\$0.00	\$0.00
			RESULTADO POR POSICION MONETARIA	\$0.00	\$0.00
			RESULTADO POR TENENCIA DE ACTIVOS NO MONETARIOS	\$0.00	\$0.00
			Total Hacienda Pública/Patrimonio	\$171,494,826.41	\$181,514,672.73
			Total del Pasivo y Hacienda Pública/Patrimonio	\$172,503,888.23	\$182,697,218.77

FOMENTO TURISTICO DE MICHOACAN MICHOACAN

Estado de Situación Financiera

Al 31/dic./2023
(Cifras en Pesos)

Fecha y hora de Impresión 16/ene./2024 03:50 p. m.



Ustr. egresos
Rep: rptEstadoSituaciónFinanciera

CONCEPTO	2023	2022
CUENTAS DE ORDEN CONTABLES		
VALORES		
VALORES EN CUSTODIA	\$0.00	\$0.00
CUSTODIA DE VALORES	\$0.00	\$0.00
INSTRUMENTOS DE CREDITO PRESTADOS A FORMADORES DE MERCADO	\$0.00	\$0.00
PRESTAMO DE INSTRUMENTOS DE CREDITO A FORMADORES DE MERCADO Y SU GARANTIA	\$0.00	\$0.00
INSTRUMENTOS DE CREDITO RECIBIDOS EN GARANTIA DE LOS FORMADORES DE MERCADO	\$0.00	\$0.00
GARANTIA DE CREDITOS RECIBIDOS DE LOS FORMADORES DE MERCADO	\$0.00	\$0.00
EMISION DE OBLIGACIONES		
AUTORIZACION PARA LA EMISION DE BONOS, TITULOS Y VALORES DE LA DEUDA PUBLICA INTERNA	\$0.00	\$0.00
AUTORIZACION PARA LA EMISION DE BONOS, TITULOS Y VALORES DE LA DEUDA PUBLICA EXTERNA	\$0.00	\$0.00
EMISIONES AUTORIZADAS DE LA DEUDA PUBLICA INTERNA Y EXTERNA	\$0.00	\$0.00
SUSCRIPCION DE CONTRATOS DE PRESTAMOS Y OTRAS OBLIGACIONES DE LA DEUDA PUBLICA INTERNA	\$0.00	\$0.00
SUSCRIPCION DE CONTRATOS DE PRESTAMOS Y OTRAS OBLIGACIONES DE LA DEUDA PUBLICA EXTERNA	\$0.00	\$0.00
CONTRATOS DE PRESTAMOS Y OTRAS OBLIGACIONES DE LA DEUDA PUBLICA INTERNA Y EXTERNA	\$0.00	\$0.00
AVALES Y GARANTIAS		
AVALES AUTORIZADOS	\$0.00	\$0.00
AVALES FIRMADOS	\$0.00	\$0.00
FIANZAS Y GARANTIAS RECIBIDAS POR DEUDAS A COBRAR	\$0.00	\$0.00
FIANZAS Y GARANTIAS RECIBIDAS	\$0.00	\$0.00
FIANZAS OTORGADAS PARA RESPALDAR OBLIGACIONES NO FISCALES DEL GOBIERNO	\$0.00	\$0.00
FIANZAS OTORGADAS DEL GOBIERNO PARA RESPALDAR OBLIGACIONES NO FISCALES	\$0.00	\$0.00
JUICIOS		
DEMANDAS JUDICIALES EN PROCESO DE RESOLUCION	\$0.00	\$0.00
RESOLUCION DE DEMANDAS EN PROCESO JUDICIAL	\$0.00	\$0.00
INVERSION MEDIANTE PROTECTOS PARA PRESTACION DE SERVICIOS (PPS) Y SIMILARES		
CONTRATOS PARA INVERSION MEDIANTE PROTECTOS PARA PRESTACION DE SERVICIOS (PPS) Y SIMILARES	\$0.00	\$0.00
INVERSION PUBLICA CONTRATADA MEDIANTE PROTECTOS PARA PRESTACION DE SERVICIOS (PPS) Y SIMILARES	\$0.00	\$0.00
BIENES CONCESIONADOS O EN COMODATO		
BIENES BAJO CONTRATO EN CONCESION	\$0.00	\$0.00
CONTRATO DE CONCESION POR BIENES	\$0.00	\$0.00
BIENES BAJO CONTRATO EN COMODATO	\$0.00	\$0.00
CONCEPTO		
CONTRATO DE COMODATO POR BIENES	\$0.00	\$0.00



FOMENTO TURISTICO DE MICHOACAN MICHOACAN

Estado de Situación Financiera

Al 31/dic./2023
(Cifras en Pesos)

Fecha y hora de Impresión | 16/ene./2024
03:50 p. m.

Usr: egresos
Rep: rptEstadoSituacionFinanciera

CONCEPTO	2023	2022
CUENTAS DE ORDEN PRESUPUESTARIAS		
LEY DE INGRESOS		
LEY DE INGRESOS ESTIMADA	\$8,571,827.07	\$8,625,420.43
LEY DE INGRESOS POR EJECUTAR	\$398,343.33	\$1,179,478.74
MODIFICACIONES A LA LEY DE INGRESOS ESTIMADA	\$1,222,288.73	\$1,649,288.49
LEY DE INGRESOS DEVENGADA	\$9,395,772.47	\$9,095,230.18
LEY DE INGRESOS RECAUDADA	\$8,981,979.35	\$8,681,437.06
PRESUPUESTO DE EGRESOS		
PRESUPUESTO DE EGRESOS APROBADO	\$8,571,827.07	\$8,625,420.43
PRESUPUESTO DE EGRESOS POR EJERCER	\$929,465.16	\$143,711.68
MODIFICACIONES AL PRESUPUESTO DE EGRESOS APROBADO	\$1,222,288.73	\$1,649,288.49
PRESUPUESTO DE EGRESOS COMPROMETIDO	\$8,864,650.64	\$10,130,997.24
PRESUPUESTO DE EGRESOS DEVENGADO	\$8,864,650.64	\$10,130,997.21
PRESUPUESTO DE EGRESOS EJERCIDO	\$8,864,650.64	\$9,932,323.77
PRESUPUESTO DE EGRESOS PAGADO	\$8,864,650.64	\$9,932,323.77

"Bajo protesta de decir verdad declaramos que los Estados Financieros y sus notas, son razonablemente correctos y son responsabilidad del exisok".

L. C. Juan Antonio Ambriz Muñiz
Subdirector de Administración y Promoción Turística

L.C. Edith Berenice Macías Mora
Directora General



FOMENTO TURISTICO DE MICHOACAN MICHOACAN

Estado de Variación en la Hacienda Pública

Del 01/ene/2023 Al 31/dic./2023
(Cifras en Pesos)

Fecha y hora de Impresión 16/ene./2024 02:28 p. m.

Usu: egresos
Rep: rptEstadoVariacionHacienda

Concepto	Hacienda Pública/ Patrimonio Contribuido	Hacienda Pública/ Patrimonio Generado De Ejercicios Anteriores	Hacienda Pública/ Patrimonio Generado Del Ejercicio	Exceso o Insuficiencia en la Actualización de la Hacienda Pública / Patrimonio	Total
HACIENDA PÚBLICA/PATRIMONIO CONTRIBUIDO NETO DE 2022	\$2,465,896.18	\$0.00	\$0.00	\$0.00	\$2,465,896.18
APORTACIONES	\$0.00	\$0.00	\$0.00	\$0.00	\$0.00
DONACIONES DE CAPITAL	\$0.00	\$0.00	\$0.00	\$0.00	\$0.00
ACTUALIZACIÓN DE LA HACIENDA PÚBLICA/PATRIMONIO	\$2,465,896.18	\$0.00	\$0.00	\$0.00	\$2,465,896.18
HACIENDA PÚBLICA / PATRIMONIO GENERADO NETO DE 2022	\$0.00	\$179,778,579.49	-\$729,802.94	\$0.00	\$179,048,776.55
RESULTADOS DEL EJERCICIO (AHORRO/ DESAHORRO)	\$0.00	\$0.00	-\$729,802.94	\$0.00	-\$729,802.94
RESULTADOS DE EJERCICIOS ANTERIORES	\$0.00	\$2,162,384.31	\$0.00	\$0.00	\$2,162,384.31
REVALUOS	\$0.00	\$176,424,057.31	\$0.00	\$0.00	\$176,424,057.31
RESERVAS	\$0.00	\$0.00	\$0.00	\$0.00	\$0.00
RECTIFICACIONES DE RESULTADOS DE EJERCICIOS ANTERIORES	\$0.00	\$1,192,137.87	\$0.00	\$0.00	\$1,192,137.87
EXCESO O INSUFICIENCIA EN LA ACTUALIZACIÓN DE LA HACIENDA PÚBLICA/ PATRIMONIO NETO DE 2022	\$0.00	\$0.00	\$0.00	\$0.00	\$0.00
RESULTADO POR POSICIÓN MONETARIA	\$0.00	\$0.00	\$0.00	\$0.00	\$0.00
RESULTADO POR TENENCIA DE ACTIVOS NO MONETARIOS	\$0.00	\$0.00	\$0.00	\$0.00	\$0.00
HACIENDA PÚBLICA / PATRIMONIO NETO FINAL DE 2022	\$2,465,896.18	\$179,778,579.49	-\$729,802.94	\$0.00	\$181,514,672.73
CAMBIOS EN LA HACIENDA PÚBLICA/PATRIMONIO CONTRIBUIDO NETO DE 2023	\$0.00	\$0.00	\$0.00	\$0.00	\$0.00
APORTACIONES	\$0.00	\$0.00	\$0.00	\$0.00	\$0.00
DONACIONES DE CAPITAL	\$0.00	\$0.00	\$0.00	\$0.00	\$0.00
ACTUALIZACIÓN DE LA HACIENDA PÚBLICA/PATRIMONIO	\$0.00	\$0.00	\$0.00	\$0.00	\$0.00
VARIACIONES DE LA HACIENDA PÚBLICA / PATRIMONIO GENERADO NETO DE 2023	\$0.00	-\$952,091.67	-\$9,067,754.65	\$0.00	-\$10,019,846.32
RESULTADOS DEL EJERCICIO (AHORRO/ DESAHORRO)	\$0.00	\$0.00	\$204,546.61	\$0.00	\$204,546.61
RESULTADOS DE EJERCICIOS ANTERIORES	\$0.00	-\$952,091.67	\$729,802.94	\$0.00	-\$222,288.73
REVALUOS	\$0.00	\$0.00	-\$10,077,636.77	\$0.00	-\$10,077,636.77
RESERVAS	\$0.00	\$0.00	\$0.00	\$0.00	\$0.00
RECTIFICACIONES DE RESULTADOS DE EJERCICIOS ANTERIORES	\$0.00	\$0.00	\$75,532.57	\$0.00	\$75,532.57
CAMBIOS EN EL EXCESO O INSUFICIENCIA EN LA ACTUALIZACIÓN DE LA HACIENDA PÚBLICA/ PATRIMONIO NETO DE 2023	\$0.00	\$0.00	\$0.00	\$0.00	\$0.00
RESULTADO POR POSICIÓN MONETARIA	\$0.00	\$0.00	\$0.00	\$0.00	\$0.00
RESULTADO POR TENENCIA DE ACTIVOS NO MONETARIOS	\$0.00	\$0.00	\$0.00	\$0.00	\$0.00
HACIENDA PÚBLICA / PATRIMONIO NETO FINAL DE 2023	\$2,465,896.18	\$178,826,487.82	-\$9,797,557.59	\$0.00	\$171,494,826.41



FOMENTO TURISTICO DE MICHOACAN
MICHOACAN

Estado de Variación en la Hacienda Pública

Del 01/ene/2023 Al 31/dic./2023
 (Cifras en Pesos)

Fecha y hora de Impresión | 16/ene./2024 | 02:28 p. m.

Usr: egresos
 Rep: rptEstadoVariacionHacienda

Concepto	Hacienda Pública/ Patrimonio Contribuido	Hacienda Pública/ Patrimonio Generado De Ejercicios Anteriores	Hacienda Pública/ Patrimonio Generado Del Ejercicio	Exceso o Insuficiencia en la Actualización de la Hacienda Pública / Patrimonio	Total
----------	--	---	--	--	-------

"Bajo protesta de decir verdad declaramos que los Estados Financieros y sus notas, son razonablemente correctos y son responsabilidad del emisor".

L.C. Juan Antonio Ambriz Muñiz
 Subdirector de Administración y Promoción Turística

LIC. Edith Berenice Macías Mora
 Directora General



FOMENTO TURISTICO DE MICHOACAN
MICHOACAN

Estado de Cambios en la Situación Financiera

Del 01/ene./2023 Al 31/dic./2023

(Cifras en Pesos)

Usr: egresos

Rep: rptEstadoCambiosSituacionFinanciera

Fecha y hora de Impresión 16/ene./2024 02:29 p. m.

Concepto	Origen	Aplicación
ACTIVO	\$10,513,968.90	\$320,638.36
ACTIVO CIRCULANTE	\$26,772.48	\$223,772.77
EFFECTIVO Y EQUIVALENTES	\$0.00	\$153,792.08
DERECHOS A RECIBIR EFECTIVO O EQUIVALENTES	\$0.00	\$69,980.69
DERECHOS A RECIBIR BIENES O SERVICIOS	\$26,772.48	\$0.00
INVENTARIOS	\$0.00	\$0.00
ALMACENES	\$0.00	\$0.00
ESTIMACIÓN POR PÉRDIDA O DETERIORO DE ACTIVOS CIRCULANTES	\$0.00	\$0.00
OTROS ACTIVOS CIRCULANTES	\$0.00	\$0.00
ACTIVO NO CIRCULANTE	\$10,487,196.42	\$96,865.59
INVERSIONES FINANCIERAS A LARGO PLAZO	\$0.00	\$0.00
DERECHOS A RECIBIR EFECTIVO O EQUIVALENTES A LARGO PLAZO	\$0.00	\$0.00
BIENES INMUEBLES, INFRAESTRUCTURA Y CONSTRUCCIONES EN PROCESO	\$10,077,636.77	\$0.00
BIENES MUEBLES	\$0.00	\$96,865.59
ACTIVOS INTANGIBLES	\$0.00	\$0.00
DEPRECIACIÓN, DETERIORO Y AMORTIZACIÓN ACUMULADA DE BIENES	\$409,559.65	\$0.00
ACTIVOS DIFERIDOS	\$0.00	\$0.00
ESTIMACIÓN POR PÉRDIDA O DETERIORO DE ACTIVOS NO CIRCULANTES	\$0.00	\$0.00
OTROS ACTIVOS NO CIRCULANTES	\$0.00	\$0.00
PASIVO	\$0.00	\$173,484.22
PASIVO CIRCULANTE	\$0.00	\$173,484.22
CUENTAS POR PAGAR A CORTO PLAZO	\$0.00	\$168,922.73
DOCUMENTOS POR PAGAR A CORTO PLAZO	\$0.00	\$0.00
PORCIÓN A CORTO PLAZO DE LA DEUDA PÚBLICA A LARGO PLAZO	\$0.00	\$0.00
TÍTULOS Y VALORES A CORTO PLAZO	\$0.00	\$0.00
PASIVOS DIFERIDOS A CORTO PLAZO	\$0.00	\$4,561.49
FONDOS Y BIENES DE TERCEROS EN GARANTÍA Y/O ADMINISTRACIÓN A CORTO PLAZO	\$0.00	\$0.00
PROVISIONES A CORTO PLAZO	\$0.00	\$0.00
OTROS PASIVOS A CORTO PLAZO	\$0.00	\$0.00
PASIVO NO CIRCULANTE	\$0.00	\$0.00
CUENTAS POR PAGAR A LARGO PLAZO	\$0.00	\$0.00
DOCUMENTOS POR PAGAR A LARGO PLAZO	\$0.00	\$0.00
DEUDA PÚBLICA A LARGO PLAZO	\$0.00	\$0.00
PASIVOS DIFERIDOS A LARGO PLAZO	\$0.00	\$0.00
FONDOS Y BIENES DE TERCEROS EN GARANTÍA Y/O ADMINISTRACIÓN A LARGO PLAZO	\$0.00	\$0.00
PROVISIONES A LARGO PLAZO	\$0.00	\$0.00
HACIENDA PÚBLICA/ PATRIMONIO	\$1,009,882.12	\$11,029,728.44
HACIENDA PÚBLICA/PATRIMONIO CONTRIBUIDO	\$0.00	\$0.00
APORTACIONES	\$0.00	\$0.00
DONACIONES DE CAPITAL	\$0.00	\$0.00
ACTUALIZACIÓN DE LA HACIENDA PÚBLICA/PATRIMONIO	\$0.00	\$0.00
HACIENDA PÚBLICA /PATRIMONIO GENERADO	\$1,009,882.12	\$11,029,728.44
RESULTADOS DEL EJERCICIO (AHORRO/ DESAHORRO)	\$934,349.55	\$0.00
RESULTADOS DE EJERCICIOS ANTERIORES	\$0.00	\$952,091.67
REVALÚOS	\$0.00	\$10,077,636.77
RESERVAS	\$0.00	\$0.00
RECTIFICACIONES DE RESULTADOS DE EJERCICIOS ANTERIORES	\$75,532.57	\$0.00
EXCESO O INSUFICIENCIA EN LA ACTUALIZACIÓN DE LA HACIENDA PÚBLICA/ PATRIMONIO	\$0.00	\$0.00
RESULTADO POR POSICIÓN MONETARIA	\$0.00	\$0.00
RESULTADO POR TENENCIA DE ACTIVOS NO MONETARIOS	\$0.00	\$0.00



FOMENTO TURISTICO DE MICHOACAN
MICHOACAN

Estado de Cambios en la Situación Financiera

Del 01/ene./2023 Al 31/dic./2023

(Cifras en Pesos)


Usu: egresos

Rep: rptEstadoCambiosSituacionFinanciera


Fecha y hora de Impresión | 16/ene./2024
02:29 p. m.

Concepto	Origen	Aplicación
----------	--------	------------

"Bajo protesta de decir verdad declaramos que los Estados Financieros y sus notas, son razonablemente correctos y son responsabilidad del emisor".


L. C. Juan Antonio Ambriz Muñiz

Subdirector de Administración y Promoción Turística


LIC. Esth Berenice Macias Mora
Directora General



FOMENTO TURISTICO DE MICHOACAN MICHOACAN

Estado de Flujos de Efectivo
Del 01/ene/2023 Al 31/dic./2023
(Cifras en Pesos)

Usu: egresos

Rep: rptEstadoFlujosEfectivo

Fecha y hora de Impresión 16/ene./2024
02:30 p. m.

Concepto	2023	2022
FLUJOS DE EFECTIVO DE LAS ACTIVIDADES DE OPERACIÓN		
ORIGEN	\$9,018,442.72	\$9,639,710.37
IMPUESTOS	\$0.00	\$0.00
CUOTAS Y APORTACIONES DE SEGURIDAD SOCIAL	\$0.00	\$0.00
CONTRIBUCIONES DE MEJORAS	\$0.00	\$0.00
DERECHOS	\$0.00	\$0.00
PRODUCTOS	\$0.00	\$0.00
APROVECHAMIENTOS	\$0.00	\$0.00
INGRESOS POR VENTA DE BIENES Y PRESTACIÓN DE SERVICIOS	\$7,759,690.62	\$7,681,437.06
PARTICIPACIONES, APORTACIONES, CONVENIOS, INCENTIVOS DERIVADOS DE LA COLABORACIÓN FISCAL Y FONDOS DISTINTOS DE APORTACIONES	\$0.00	\$0.00
TRANSFERENCIAS, ASIGNACIONES, SUBSIDIOS Y SUBVENCIONES, Y PENSIONES Y JUBILACIONES	\$1,222,288.73	\$1,000,000.00
OTROS ORIGENES DE OPERACIÓN	\$36,463.37	\$959,273.31
APLICACIÓN	\$8,767,785.05	\$9,326,303.17
SERVICIOS PERSONALES	\$5,747,629.58	\$4,815,488.86
MATERIALES Y SUMINISTROS	\$487,590.26	\$1,351,856.83
SERVICIOS GENERALES	\$2,532,565.21	\$3,158,957.68
TRANSFERENCIAS INTERNAS Y ASIGNACIONES AL SECTOR PÚBLICO	\$0.00	\$0.00
TRANSFERENCIAS AL RESTO DEL SECTOR PÚBLICO	\$0.00	\$0.00
SUBSIDIOS Y SUBVENCIONES	\$0.00	\$0.00
AYUDAS SOCIALES	\$0.00	\$0.00
PENSIONES Y JUBILACIONES	\$0.00	\$0.00
TRANSFERENCIAS A FIDEICOMISOS, MANDATOS Y OTROS ANALOGOS	\$0.00	\$0.00
TRANSFERENCIAS A LA SEGURIDAD SOCIAL	\$0.00	\$0.00
DONATIVOS	\$0.00	\$0.00
TRANSFERENCIAS AL EXTERIOR	\$0.00	\$0.00
PARTICIPACIONES	\$0.00	\$0.00
APORTACIONES	\$0.00	\$0.00
CONVENIOS	\$0.00	\$0.00
OTRAS APLICACIONES DE OPERACIÓN	\$0.00	\$0.00
FLUJOS NETOS DE EFECTIVO POR ACTIVIDADES DE OPERACIÓN	\$250,657.67	\$313,407.20
FLUJOS DE EFECTIVO DE LAS ACTIVIDADES DE INVERSIÓN		
ORIGEN	\$0.00	\$0.00
BIENES INMUEBLES, INFRAESTRUCTURA Y CONSTRUCCIONES EN PROCESO	\$0.00	\$0.00
BIENES MUEBLES	\$0.00	\$0.00
OTROS ORIGENES DE INVERSIÓN	\$0.00	\$0.00
APLICACIÓN	\$96,865.59	\$606,020.60
BIENES INMUEBLES, INFRAESTRUCTURA Y CONSTRUCCIONES EN PROCESO	\$0.00	\$0.00
BIENES MUEBLES	\$96,865.59	\$606,020.60
OTRAS APLICACIONES DE INVERSIÓN	\$0.00	\$0.00
FLUJOS NETOS DE EFECTIVO POR ACTIVIDADES DE INVERSIÓN	-\$96,865.59	-\$606,020.60
FLUJOS DE EFECTIVO DE LAS ACTIVIDADES DE FINANCIAMIENTO		
ORIGEN	\$0.00	\$0.00
ENDEUDAMIENTO NETO	\$0.00	\$0.00
INTERNO	\$0.00	\$0.00
EXTERNO	\$0.00	\$0.00
OTROS ORIGENES DE FINANCIAMIENTO	\$0.00	\$0.00
APLICACIÓN	\$0.00	\$0.00
SERVICIOS DE LA DEUDA	\$0.00	\$0.00
INTERNO	\$0.00	\$0.00
EXTERNO	\$0.00	\$0.00
OTRAS APLICACIONES DE FINANCIAMIENTO	\$0.00	\$0.00
FLUJOS NETOS DE EFECTIVO POR ACTIVIDADES DE FINANCIAMIENTO	\$0.00	\$0.00
INCREMENTO/DISMINUCIÓN NETA EN EL EFECTIVO Y EQUIVALENTES AL EFECTIVO	\$153,792.08	-\$292,613.40
EFECTIVO Y EQUIVALENTES AL EFECTIVO AL INICIO DEL EJERCICIO	\$273,714.93	\$566,328.33



FOMENTO TURISTICO DE MICHOACAN
MICHOACAN

Estado de Flujos de Efectivo
Del 01/ene/2023 Al 31/dic./2023
(Cifras en Pesos)


Usu: egresos

Rep: rptEstadoFlujosEfectivo

Fecha y hora de Impresión | 16/ene./2024
02:30 p. m.


Concepto	2023	2022
EFFECTIVO Y EQUIVALENTES AL EFECTIVO AL FINAL DEL EJERCICIO	\$427,507.01	\$273,714.93

"Bajo protesta de decir verdad declaramos que los Estados Financieros y sus notas, son razonablemente correctos y son responsabilidad del emisor".



L.C. Juan Antonio Ambriz Muñiz

Subdirector de Administración y Promoción Turística



LIC. Edith Berenice Macias Mora

Directora General



FOMENTO TURISTICO DE MICHOACAN
MICHOACAN
Informe sobre Pasivos Contingentes
al 31/dic./2023


Usu: egresos
Rep: rptPasivosContingentes

Fecha y hora de Impresión | 15/ene./2024
12:29 p. m.

"En Cumplimiento a lo dispuesto en los artículos 46, Fracción I, Inciso f), y 52 de la Ley General de Contabilidad Gubernamental y de conformidad con lo establecido en el Capítulo VII, Numeral, II, Inciso h) del Manual de Contabilidad Gubernamental emitido por el CONAC, el Ente Público informa lo siguiente:"

SIN INFORMACIÓN QUE
REVELAR

"Bajo protesta de decir verdad declaramos que los Estados Financieros y sus notas, son razonablemente correctos y son responsabilidad del emisor".


L.C. Juan Antonio Ambriz Muñiz

Subdirector de Administración y Promoción Turística


LIC. Edith Berenice Macías Mora

Directora General



FOMENTO TURISTICO DE MICHOACAN MICHOACAN


Estado Analítico del Activo
Del 01/ene./2023 al 31/dic./2023
(Cifras en Pesos)

Fecha y hora de Impresión: 16/ene./2024 02:56 p. m.

Usr: egresos
Rep: rptEstadoAnaliticoDeActivosYPasivos_R

Concepto	Saldo Inicial	Cargos del periodo	Abonos del periodo	Salto Final	Variación del Periodo
ACTIVO	\$182,697,218.77	\$31,532,747.32	\$41,726,077.86	\$172,503,888.23	-\$10,193,330.54
ACTIVO CIRCULANTE	\$3,126,049.81	\$31,345,283.53	\$31,148,283.24	\$3,323,050.10	\$197,000.29
EFFECTIVO Y EQUIVALENTES	\$273,714.93	\$19,970,256.86	\$19,816,464.78	\$427,507.01	\$153,792.08
DERECHOS A RECIBIR EFECTIVO O EQUIVALENTES	\$2,825,662.37	\$11,375,026.67	\$11,305,045.98	\$2,895,543.06	\$69,980.69
DERECHOS A RECIBIR BIENES O SERVICIOS	\$26,772.51	\$0.00	\$26,772.48	\$0.03	-\$26,772.48
INVENTARIOS	\$0.00	\$0.00	\$0.00	\$0.00	\$0.00
ALMACENES	\$0.00	\$0.00	\$0.00	\$0.00	\$0.00
ESTIMACIÓN POR PÉRDIDA O DETERIORO DE ACTIVOS CIRCULANTES	\$0.00	\$0.00	\$0.00	\$0.00	\$0.00
OTROS ACTIVOS CIRCULANTES	\$0.00	\$0.00	\$0.00	\$0.00	\$0.00
ACTIVO NO CIRCULANTE	\$179,571,168.96	\$187,463.79	-\$10,577,794.62	\$169,180,838.13	-\$10,390,330.83
INVERSIONES FINANCIERAS A LARGO PLAZO	\$46,010,233.93	\$0.00	\$0.00	\$46,010,233.93	\$0.00
DERECHOS A RECIBIR EFECTIVO O EQUIVALENTES A LARGO PLAZO	\$0.00	\$0.00	\$0.00	\$0.00	\$0.00
BIENES INMUEBLES, INFRAESTRUCTURA Y CONSTRUCCIONES EN PROCESO	\$133,655,900.63	\$90,598.20	\$10,168,234.97	\$123,578,263.86	-\$10,077,636.77
BIENES MUEBLES	\$1,574,306.57	\$96,865.59	\$0.00	\$1,671,172.16	\$96,865.59
ACTIVOS INTANGIBLES	\$0.00	\$0.00	\$0.00	\$0.00	\$0.00
DEPRECIACIÓN, DETERIORO Y AMORTIZACIÓN ACUMULADA DE BIENES	-\$1,669,272.17	\$0.00	\$409,559.65	-\$2,078,831.82	-\$409,559.65
ACTIVOS DIFERIDOS	\$0.00	\$0.00	\$0.00	\$0.00	\$0.00
ESTIMACIÓN POR PÉRDIDA O DETERIORO DE ACTIVOS NO CIRCULANTES	\$0.00	\$0.00	\$0.00	\$0.00	\$0.00
OTROS ACTIVOS NO CIRCULANTES	\$0.00	\$0.00	\$0.00	\$0.00	\$0.00

"Bajo protesta de decir verdad declaramos que los Estados Financieros y sus notas, son razonablemente correctos y son responsabilidad del emisor".


 L.C. Juan Antonio Ambríz Muñiz
 Subdirector de Administración y Promoción Turística


 LIC. Edith Berenice Macías Mora
 Directora General



FOMENTO TURISTICO DE MICHOACAN MICHOACAN

Estado Analítico de la Deuda y Otros Pasivos
Del 01/ene./2023 Al 31/dic./2023
(Cifras en Pesos)

Fecha y hora de Impresión: 16/ene./2024 02:56 p. m.

Usr: egresos
Rep: rptEstadoAnaliticoDeudaYPasivos

Denominación de las Deudas	Moneda de Contratación	Institución o País Acreedor	Saldo Inicial del Periodo	Saldo Final del Periodo
DEUDA PÚBLICA				
Corto Plazo				
Deuda Interna				
Instituciones de Crédito	Peso	México	\$0.00	\$0.00
Títulos y Valores	Peso	México	\$0.00	\$0.00
Arrendamientos Financieros	Peso	México	\$0.00	\$0.00
Deuda Externa				
Organismos Financieros Internacionales	Peso	México	\$0.00	\$0.00
Deuda Bilateral	Peso	México	\$0.00	\$0.00
Títulos y Valores	Peso	México	\$0.00	\$0.00
Arrendamientos Financieros	Peso	México	\$0.00	\$0.00
Subtotal de Deuda Pública a Corto Plazo	Peso	México	\$0.00	\$0.00
Largo Plazo				
Deuda Interna				
Instituciones de Crédito	Peso	México	\$0.00	\$0.00
Títulos y Valores	Peso	México	\$0.00	\$0.00
Arrendamientos Financieros	Peso	México	\$0.00	\$0.00
Deuda Externa				
Organismos Financieros Internacionales	Peso	México	\$0.00	\$0.00
Deuda Bilateral	Peso	México	\$0.00	\$0.00
Títulos y Valores	Peso	México	\$0.00	\$0.00
Arrendamientos Financieros	Peso	México	\$0.00	\$0.00
Subtotal de Deuda Pública a Largo Plazo	Peso	México	\$0.00	\$0.00
Total de Otros Pasivos	Peso	México	\$1,182,546.04	\$1,009,061.82
Total de Deuda Pública y Otros Pasivos	Peso	México	\$1,182,546.04	\$1,009,061.82



FOMENTO TURISTICO DE MICHOACAN MICHOACAN

Estado Analítico de la Deuda y Otros Pasivos

Del 01/ene./2023 Al 31/dic./2023
(Cifras en Pesos)


Usu: egresos
Rep: rptEstadoAnaliticoDeudaYPasivos

Fecha y hora de Impresión | 16/ene./2024 | 02:56 p. m.

Denominación de las Deudas	Moneda de Contratación	Institución o País Acreedor	Saldo Inicial del Periodo	Saldo Final del Periodo

"Bajo protesta de decir verdad declaramos que los Estados Financieros y sus notas, son razonablemente correctos y son responsabilidad del emisor."


L.C. Juan Antonio Ambriz Muñiz
Subdirector de Administración y Promoción Turística


LIC. Edith Berenice Macías Mota
Directora General



**FOMENTO TURISTICO DE MICHOACAN
MICHOACAN**

Estado Analítico de Ingresos
Del 01/ene./2023 Al 31/dic./2023

Fecha y hora de Impresión | 15/ene./2024 | 01:15 p. m.

Usu: egresos
Rep: rptEstadoPresupuestolIngresosRE_CP_2019

Rubro de Ingresos	Ingreso						Diferencia (6=5-1)
	Estimado (1)	Ampliaciones y Reducciones (2)	Modificado (3=1+2)	Devengado (4)	Recaudado (5)		
IMPUESTOS	\$0.00	\$0.00	\$0.00	\$0.00	\$0.00	\$0.00	0.00
CUOTAS Y APORTACIONES DE SEGURIDAD SOCIAL	\$0.00	\$0.00	\$0.00	\$0.00	\$0.00	\$0.00	0.00
CONTRIBUCIONES DE MEJORAS	\$0.00	\$0.00	\$0.00	\$0.00	\$0.00	\$0.00	0.00
DERECHOS	\$0.00	\$0.00	\$0.00	\$0.00	\$0.00	\$0.00	0.00
PRODUCTOS	\$0.00	\$0.00	\$0.00	\$0.00	\$0.00	\$0.00	0.00
APROVECHAMIENTOS	\$0.00	\$0.00	\$0.00	\$0.00	\$0.00	\$0.00	0.00
INGRESOS POR VENTA DE BIENES, PRESTACIÓN DE SERVICIOS Y OTROS	\$8,571,827.07	\$0.00	\$8,571,827.07	\$8,173,483.74	\$7,759,690.62	\$7,759,690.62	-812,136.45
INGRESOS PARTICIPACIONES, CONVENIOS, INCENTIVOS DERIVADOS DE LA COLABORACIÓN FISCAL Y FONDOS DISTINTOS DE APORTACIONES TRANSFERENCIALES, ASIGNACIONES, SUBSIDIOS Y SUBVENCIÓNES, Y PENSIONES Y JUBILACIONES	\$0.00	\$1,222,288.73	\$1,222,288.73	\$1,222,288.73	\$1,222,288.73	\$1,222,288.73	1,222,288.73
INGRESOS DERIVADOS DE FINANCIAMIENTOS	\$0.00	\$0.00	\$0.00	\$0.00	\$0.00	\$0.00	0.00
Total	\$8,571,827.07	\$1,222,288.73	\$9,794,115.80	\$9,395,772.47	\$8,981,979.35	\$8,981,979.35	410,152.28
			Ingresos Excedentes				



FOMENTO TURISTICO DE MICHOACAN
MICHOACAN

Estado Analítico de Ingresos
Del 01/ene./2023 Al 31/dic./2023

Fecha y hora de Impresión 15/ene./2024 01:15 p. m.

Usr: egresos
Rep: rptEstadoPresupuestoIngresosRB_CP_2019

Estado Analítico de Ingresos por Fuente de Financiamiento	Ingreso					Diferencia (6=5-1)
	Estimado (1)	Ampliaciones y Reducciones (2)	Modificado (3=1+2)	Devengado (4)	Recaudado (5)	
Ingresos del Poder Ejecutivo Federal o Estatal y de los Municipios						
IMPUESTOS	\$0.00	\$0.00	\$0.00	\$0.00	\$0.00	0.00
CUOTAS Y APORTACIONES DE SEGURIDAD SOCIAL	\$0.00	\$0.00	\$0.00	\$0.00	\$0.00	0.00
CONTRIBUCIONES DE MEJORAS	\$0.00	\$0.00	\$0.00	\$0.00	\$0.00	0.00
DERECHOS	\$0.00	\$0.00	\$0.00	\$0.00	\$0.00	0.00
PRODUCTOS	\$0.00	\$0.00	\$0.00	\$0.00	\$0.00	0.00
APROVECHAMIENTOS	\$0.00	\$0.00	\$0.00	\$0.00	\$0.00	0.00
PARTICIPACIONES, APORTACIONES, CONVENIOS, INCENTIVOS DERIVADOS DE LA COLABORACION FISCAL Y FONDOS DISTINTOS DE APORTACIONES	\$0.00	\$0.00	\$0.00	\$0.00	\$0.00	0.00
TRANSFERENCIAS, ASIGNACIONES, SUBSIDIOS Y SUBVENCIONES, Y PENSIONES Y JUBILACIONES	\$0.00	\$0.00	\$0.00	\$0.00	\$0.00	0.00
Ingresos de los Entes Públicos de los Poderes Legislativo y Judicial, de los Órganos Autónomos y del Sector Paraestatal o Paramunicipal, así como de las Empresas Productivas del Estado						
CUOTAS Y APORTACIONES DE SEGURIDAD SOCIAL	\$0.00	\$0.00	\$0.00	\$0.00	\$0.00	0.00
PRODUCTOS	\$0.00	\$0.00	\$0.00	\$0.00	\$0.00	0.00
INGRESOS POR VENTA DE BIENES, PRESTACIÓN DE SERVICIOS Y OTROS INGRESOS	\$8,571,827.07	\$0.00	\$8,571,827.07	\$8,173,483.74	\$7,759,690.62	-812,136.45
TRANSFERENCIAS, ASIGNACIONES, SUBSIDIOS Y SUBVENCIONES, Y PENSIONES Y JUBILACIONES	\$0.00	\$1,222,288.73	\$1,222,288.73	\$1,222,288.73	\$1,222,288.73	1,222,288.73
Ingresos Derivados de Financiamiento						
INGRESOS DERIVADOS DE FINANCIAMIENTOS	\$0.00	\$0.00	\$0.00	\$0.00	\$0.00	0.00
Total	\$8,571,827.07	\$1,222,288.73	\$9,794,115.80	\$9,395,772.47	\$8,981,979.35	410,152.28
Ingresos Excedentes						

FOMENTO TURISTICO DE MICHOACAN MICHOACAN

Estado Analítico de Ingresos
Del 01/ene./2023 Al 31/dic./2023

Fecha y hora de Impresión 15/ene./2024 01:15 p. m.



L.C. Juan Antonio Ambríz Muñiz
Subdirector de Administración y Promoción Turística



LIC. Edith Berenice Macías Mora
Directora General

Sector Paraestatal del Gobierno (Federal/Estatal/Municipal) de FOMENTO TURISTICO DE MICHOACAN
MICHOACAN



Usr. egresos | Fecha y hora de Impresión | 16/ene./2024 | 03:25 p. m.
 Rep. rptEstadoPresupuestoEgresos_UA3_GB_SC | Del 01/ene./2023 Al 31/dic./2023

Estado Analítico del Ejercicio del Presupuesto de Egresos

Clasificación Administrativa
 | Del 01/ene./2023 Al 31/dic./2023

Concepto	Egresos						Subejercicio
	Aprobado	Ampliaciones / (Reducciones)	Modificado	Devengado	Pagado		
	1	2	3=(1+2)	4	5	6 = (3 - 4)	
ENTIDADES PARAESTATALES Y FIDEICOMISOS NO EMPRESARIALES Y NO FINANCIEROS	\$8,571,827.07	\$1,222,288.73	\$9,794,115.80	\$8,864,650.64	\$8,864,650.64	\$929,465.16	
INSTITUCIONES PÚBLICAS DE LA SEGURIDAD SOCIAL	\$0.00	\$0.00	\$0.00	\$0.00	\$0.00	\$0.00	\$0.00
ENTIDADES PARAESTATALES EMPRESARIALES NO FINANCIERAS CON PARTICIPACIÓN ESTATAL MAYORITARIA	\$0.00	\$0.00	\$0.00	\$0.00	\$0.00	\$0.00	\$0.00
FIDEICOMISOS EMPRESARIALES NO FINANCIEROS CON PARTICIPACIÓN ESTATAL MAYORITARIA	\$0.00	\$0.00	\$0.00	\$0.00	\$0.00	\$0.00	\$0.00
ENTIDADES PARAESTATALES EMPRESARIALES FINANCIERAS MONETARIAS CON PARTICIPACIÓN ESTATAL MAYORITARIA	\$0.00	\$0.00	\$0.00	\$0.00	\$0.00	\$0.00	\$0.00
ENTIDADES PARAESTATALES EMPRESARIALES FINANCIERAS NO MONETARIAS CON PARTICIPACIÓN ESTATAL MAYORITARIA	\$0.00	\$0.00	\$0.00	\$0.00	\$0.00	\$0.00	\$0.00
FIDEICOMISOS FINANCIEROS PÚBLICOS CON PARTICIPACIÓN ESTATAL MAYORITARIA	\$0.00	\$0.00	\$0.00	\$0.00	\$0.00	\$0.00	\$0.00
TOTAL DEL GASTO	\$8,571,827.07	\$1,222,288.73	\$9,794,115.80	\$8,864,650.64	\$8,864,650.64	\$929,465.16	

L.C. Juan Antonio Ambriz Muñiz

Subdirector de Administración y Promoción Turística

LIC. Edith Berenice Macías Mora

Directora General

FOMENTO TURISTICO DE MICHOACAN
MICHOACAN

Estado Analítico del Ejercicio del Presupuesto de Egresos

Clasificación Económica (por Tipo de Gasto)

Del 01/ene./2023 Al 31/dic./2023

Fecha y hora de Impresión | 16/ene./2024 03:26 p. m.

Usr: egresos
Rep: rptEstadoPresupuestoEgresos_CL2

Concepto	Egresos						Subejercicio
	Aprobado 1	Ampliaciones / (Reducciones) 2	Modificado 3=(1+2)	Devengado 4	Pagado 5	6 = (3 - 4)	
Gasto Corriente	\$8,063,524.08	\$1,633,685.73	\$9,697,209.81	\$8,767,785.05	\$8,767,785.05	\$929,424.76	
Gasto de Capital	\$508,302.99	-\$411,397.00	\$96,905.99	\$96,865.59	\$96,865.59	\$40.40	
Amortización de la deuda y disminución de pasivos	\$0.00	\$0.00	\$0.00	\$0.00	\$0.00	\$0.00	
Pensiones y Jubilaciones	\$0.00	\$0.00	\$0.00	\$0.00	\$0.00	\$0.00	
Participaciones	\$0.00	\$0.00	\$0.00	\$0.00	\$0.00	\$0.00	
Total del Gasto	\$8,571,827.07	\$1,222,288.73	\$9,794,115.80	\$8,864,650.64	\$8,864,650.64	\$929,465.16	

L.C. Juan Antonio Ambríz Muñiz

LIC. Edith Berenice Macías Mora

Subdirector de Administración y Promoción Turística

Directora General

FOMENTO TURISTICO DE MICHOACAN MICHOACAN

Estado Analítico del Ejercicio del Presupuesto de Egresos Clasificación por Objeto del Gasto (Capítulo y Concepto)

Fecha y hora de Impresión 16/ene./2024 03:27 p. m.

Usu: egresos
Rep: rptEstadoPresupuestoEgresos_CP_CTO

Concepto	Egresos						Subejercicio 6 = (3 - 4)
	Aprobado	Ampliaciones / (Reducciones)	Modificado 3=(1+2)	Devengado	Pagado		
	1	2	3=(1+2)	4	5		
SERVICIOS PERSONALES							
REMUNERACIONES AL PERSONAL DE CARÁCTER PERMANENTE	\$6,224,692.62	\$0.00	\$6,224,692.62	\$5,747,629.58	\$5,747,629.58	\$477,063.04	
REMUNERACIONES AL PERSONAL DE CARÁCTER TRANSITORIO	\$697,428.00	-\$46,577.79	\$650,850.21	\$650,850.21	\$650,850.21	\$0.00	
REMUNERACIONES ADICIONALES Y ESPECIALES	\$2,316,855.15	-\$92,960.89	\$2,223,894.26	\$2,205,736.05	\$2,205,736.05	\$18,158.21	
SEGURIDAD SOCIAL	\$1,249,163.41	\$229,850.97	\$1,479,014.38	\$1,286,869.84	\$1,286,869.84	\$192,144.54	
OTRAS PRESTACIONES SOCIALES Y ECONÓMICAS	\$1,079,653.03	-\$14,872.87	\$1,064,780.16	\$825,385.74	\$825,385.74	\$239,394.42	
PREVISIONES	\$881,593.03	-\$75,439.42	\$806,153.61	\$778,787.74	\$778,787.74	\$27,365.87	
PAGO DE ESTÍMULOS A SERVIDORES PÚBLICOS	\$0.00	\$0.00	\$0.00	\$0.00	\$0.00	\$0.00	
MATERIALES Y SUMINISTROS							
MATERIALES DE ADMINISTRACIÓN, EMISIÓN DE DOCUMENTOS Y ARTÍCULOS OFICIALES	\$383,471.45	\$194,000.00	\$577,471.45	\$487,590.26	\$487,590.26	\$89,881.19	
ALIMENTOS Y UTENSILIOS	\$96,616.13	\$120,245.00	\$216,861.13	\$190,150.71	\$190,150.71	\$26,710.42	
MATERIAS PRIMAS Y MATERIALES DE PRODUCCIÓN Y COMERCIALIZACIÓN	\$17,305.66	\$20,950.00	\$38,255.66	\$37,073.11	\$37,073.11	\$1,182.55	
MATERIALES Y ARTÍCULOS DE CONSTRUCCIÓN Y DE REPARACIÓN	\$0.00	\$0.00	\$0.00	\$0.00	\$0.00	\$0.00	
PRODUCTOS QUÍMICOS, FARMACÉUTICOS Y DE LABORATORIO	\$67,597.21	-\$25,586.52	\$42,010.69	\$36,468.87	\$36,468.87	\$5,541.82	
COMBUSTIBLES, LUBRICANTES Y ADITIVOS	\$5,875.66	\$1,100.00	\$6,975.66	\$4,346.58	\$4,346.58	\$2,629.08	
VESTUARIO, BLANCOS, PRENDAS DE PROTECCIÓN Y ARTÍCULOS DEPORTIVOS	\$80,000.00	\$71,200.00	\$151,200.00	\$143,294.42	\$143,294.42	\$7,905.58	
MATERIALES Y SUMINISTROS PARA SEGURIDAD	\$80,576.79	-\$9,123.52	\$71,453.27	\$26,114.55	\$26,114.55	\$45,338.72	
HERRAMIENTAS, REFACCIONES Y ACCESORIOS MENORES	\$0.00	\$0.00	\$0.00	\$0.00	\$0.00	\$0.00	
SERVICIOS GENERALES							
SERVICIOS BÁSICOS	\$35,500.00	\$15,215.04	\$50,715.04	\$50,142.02	\$50,142.02	\$573.02	
SERVICIOS DE ARRENDAMIENTO	\$1,455,360.01	\$1,439,685.73	\$2,895,045.74	\$2,532,565.21	\$2,532,565.21	\$362,480.53	
SERVICIOS PROFESIONALES, CIENTÍFICOS, TÉCNICOS Y OTROS SERVICIOS	\$264,000.00	-\$25,257.14	\$238,732.86	\$222,883.78	\$222,883.78	\$15,849.08	
SERVICIOS FINANCIEROS, BANCARIOS Y COMERCIALES	\$284,475.60	\$24,401.10	\$308,876.70	\$285,125.60	\$285,125.60	\$23,751.10	
SERVICIOS DE INSTALACIÓN, REPARACIÓN, MANTENIMIENTO Y CONSERVACIÓN	\$96,279.88	\$237,446.36	\$333,726.24	\$295,327.26	\$295,327.26	\$38,398.98	
SERVICIOS DE COMUNICACIÓN SOCIAL Y PUBLICIDAD	\$38,650.00	\$43,069.07	\$81,719.07	\$31,742.15	\$31,742.15	\$49,976.92	
SERVICIOS DE TRASLADOS Y VIÁTICOS	\$125,909.61	\$644,498.53	\$770,408.14	\$710,786.29	\$710,786.29	\$59,621.85	
SERVICIOS OFICIALES	\$213,131.98	\$98,000.00	\$311,131.98	\$250,640.00	\$250,640.00	\$60,491.98	
OTROS SERVICIOS GENERALES	\$189,233.99	\$136,664.52	\$325,898.51	\$258,433.13	\$258,433.13	\$67,465.38	
TRANSFERENCIAS, ASIGNACIONES, SUBSIDIOS Y OTRAS AYUDAS							
OTROS SERVICIOS GENERALES	\$0.00	\$0.00	\$0.00	\$0.00	\$0.00	\$0.00	
TRANSFERENCIAS, ASIGNACIONES, SUBSIDIOS Y OTRAS AYUDAS	\$243,678.95	\$280,875.28	\$524,552.24	\$477,627.00	\$477,627.00	\$46,925.24	
	\$0.00	\$0.00	\$0.00	\$0.00	\$0.00	\$0.00	





FOMENTO TURISTICO DE MICHOACAN MICHOACAN

Estado Analítico del Ejercicio del Presupuesto de Egresos
Clasificación por Objeto del Gasto (Capítulo y Concepto)

Fecha y hora de impresión: 16/ene./2024 03:27 p. m.

Usr: egresos
Rep: rptEstadoPresupuestoEgresos_CP_CTO

Concepto	Egresos					Subejercicio 6 = (3 - 4)
	Aprobado 1	Ampliaciones / (Reducciones) 2	Modificado 3=(1+2)	Devengado 4	Pagado 5	
CONVENIOS	\$0.00	\$0.00	\$0.00	\$0.00	\$0.00	\$0.00
DEUDA PÚBLICA	\$0.00	\$0.00	\$0.00	\$0.00	\$0.00	\$0.00
AMORTIZACIÓN DE LA DEUDA PÚBLICA	\$0.00	\$0.00	\$0.00	\$0.00	\$0.00	\$0.00
INTERESES DE LA DEUDA PÚBLICA	\$0.00	\$0.00	\$0.00	\$0.00	\$0.00	\$0.00
COMISIONES DE LA DEUDA PÚBLICA	\$0.00	\$0.00	\$0.00	\$0.00	\$0.00	\$0.00
GASTOS DE LA DEUDA PÚBLICA	\$0.00	\$0.00	\$0.00	\$0.00	\$0.00	\$0.00
COSTO POR COBERTURAS	\$0.00	\$0.00	\$0.00	\$0.00	\$0.00	\$0.00
APOYOS FINANCIEROS	\$0.00	\$0.00	\$0.00	\$0.00	\$0.00	\$0.00
ADEUDOS DE EJERCICIOS FISCALES ANTERIORES (ADEFAS)	\$0.00	\$0.00	\$0.00	\$0.00	\$0.00	\$0.00
Total del Gasto	\$8,571,827.07	\$1,222,288.73	\$9,794,115.80	\$8,864,650.64	\$8,864,650.64	\$929,465.16

L.C. Juan Antonio Ambríz Muñiz
Subdirector de Administración y Promoción Turística

LIC. Edith Berenice Macías Mora
Directora General



FOMENTO TURISTICO DE MICHOACAN MICHOACAN

Estado Analítico del Ejercicio del Presupuesto de Egresos Clasificación Funcional (Finalidad y Función)

Fecha y hora de Impresión | 16/ene./2024 | 03:28 p. m.

Usr: egresos
Rep: rptEstadoPresupuestoEgresos_FN3

Concepto	Egresos					Subejercicio
	Aprobado	Ampliaciones / (Reducciones)	Modificado	Devengado	Pagado	
1	\$8,571,827.07	2 \$1,222,288.73	3=(1+2) \$9,794,115.80	4 \$8,864,650.64	5 \$8,864,650.64	6 = (3 - 4) \$929,465.16
Total del Gasto						


L.C. Jean Antonio Ambríz Muñiz
Subdirector de Administración y Promoción Turística


LIC. Edith Berenice Macías Mora
Directora General




FOMENTO TURISTICO DE MICHOACAN
MICHOACAN
Endeudamiento Neto

Del 01/ene./2023 Al 31/dic./2023


Usu: egresos
Rep: rptEndeudamientoNeto

Fecha y hora de Impresión | 15/ene./2024
01:21 p. m.

Identificación de Crédito o Instrumento	Contratación/Colocación	Amortización	Endeudamiento Neto
	A	B	C=A-B
Créditos Bancarios			
Total Créditos Bancarios	\$0.00	\$0.00	\$0.00
Otros Instrumentos de Deuda			
Total Otros Instrumentos de Deuda	\$0.00	\$0.00	\$0.00
Total	\$0.00	\$0.00	\$0.00


L.C. Juan Antonio Ambríz Muñiz

Subdirector de Administración y Promoción Turística


LIC. Edith Berenice Macías Mora

Directora General



FOMENTO TURISTICO DE MICHOACAN MICHOACAN


Intereses de la Deuda

Del 01/ene./2023 Al 31/dic./2023


Usu: egresos
Rep: rptInteresesdeLaDeuda

Fecha y hora de Impresión | 15/ene./2024
01:22 p. m.

Identificación de Crédito o Instrumento	Devengado	Pagado
Créditos Bancarios		
Total de Intereses de Créditos Bancarios	\$0.00	\$0.00
Otros Instrumentos de Deuda		
Total de Intereses de Otros Instrumentos de Deuda	\$0.00	\$0.00
Total	\$0.00	\$0.00


L.C. Juan Antonio Ambriz Muñiz

Subdirector de Administración y Promoción Turística


LIC. Edith Berenice Macías Mora

Directora General



FOMENTO TURISTICO DE MICHOACAN MICHOACAN

Gasto por Categoría Programática

Del 01/ene./2023 Al 31/dic./2023

Fecha y 15/ene./2024

hora de Impresión | 03:31 p. m.

Usu: egresos
Rep: rptEstadoPresupuestoEgresos_PC

Concepto	Egresos					Subejercicio 6 = (3 - 4)
	Aprobado	Ampliaciones / (Reducciones)	Modificado	Devengado	Pagado	
	1	2	3=(1+2)	4	5	
Programas						
Subsidios: Sector Social y Privado o Entidades Federativas y Municipios						
Sujetos a Reglas de Operación	\$0.00	\$0.00	\$0.00	\$0.00	\$0.00	\$0.00
Otros Subsidios	\$0.00	\$0.00	\$0.00	\$0.00	\$0.00	\$0.00
Desempeño de las Funciones	\$8,571,827.07	\$1,222,288.73	\$9,794,115.80	\$8,864,650.64	\$8,864,650.64	\$929,465.16
Prestación de Servicios Públicos	\$0.00	\$0.00	\$0.00	\$0.00	\$0.00	\$0.00
Provisión de Bienes Públicos	\$0.00	\$0.00	\$0.00	\$0.00	\$0.00	\$0.00
Planeación, seguimiento y evaluación de políticas públicas	\$0.00	\$0.00	\$0.00	\$0.00	\$0.00	\$0.00
Promoción y fomento	\$0.00	\$0.00	\$0.00	\$0.00	\$0.00	\$0.00
Regulación y supervisión	\$0.00	\$0.00	\$0.00	\$0.00	\$0.00	\$0.00
Funciones de las Fuerzas Armadas (Únicamente Gobierno Federal)	\$0.00	\$0.00	\$0.00	\$0.00	\$0.00	\$0.00
Específicos	\$0.00	\$0.00	\$0.00	\$0.00	\$0.00	\$0.00
Proyectos de Inversión	\$0.00	\$0.00	\$0.00	\$0.00	\$0.00	\$0.00
Administrativos y de Apoyo	\$0.00	\$0.00	\$0.00	\$0.00	\$0.00	\$0.00
Apoyo al proceso presupuestario y para mejorar la eficiencia institucional	\$0.00	\$0.00	\$0.00	\$0.00	\$0.00	\$0.00
Apoyo a la función pública y al mejoramiento de la gestión	\$0.00	\$0.00	\$0.00	\$0.00	\$0.00	\$0.00
Operaciones ajenas	\$0.00	\$0.00	\$0.00	\$0.00	\$0.00	\$0.00
Compromisos	\$0.00	\$0.00	\$0.00	\$0.00	\$0.00	\$0.00
Obligaciones de cumplimiento de resolución jurisdiccional	\$0.00	\$0.00	\$0.00	\$0.00	\$0.00	\$0.00
Desastres Naturales	\$0.00	\$0.00	\$0.00	\$0.00	\$0.00	\$0.00
Obligaciones	\$0.00	\$0.00	\$0.00	\$0.00	\$0.00	\$0.00
Pensiones y jubilaciones	\$0.00	\$0.00	\$0.00	\$0.00	\$0.00	\$0.00
Aportaciones a la seguridad social	\$0.00	\$0.00	\$0.00	\$0.00	\$0.00	\$0.00
Aportaciones a fondos de estabilización	\$0.00	\$0.00	\$0.00	\$0.00	\$0.00	\$0.00
Aportaciones a fondos de inversión y reestructura de pensiones	\$0.00	\$0.00	\$0.00	\$0.00	\$0.00	\$0.00
Programas de Gasto Federalizado (Gobierno Federal)	\$0.00	\$0.00	\$0.00	\$0.00	\$0.00	\$0.00
Gasto Federalizado	\$0.00	\$0.00	\$0.00	\$0.00	\$0.00	\$0.00
Participaciones a entidades federativas y municipios	\$0.00	\$0.00	\$0.00	\$0.00	\$0.00	\$0.00
Participaciones a entidades federativas y municipios	\$0.00	\$0.00	\$0.00	\$0.00	\$0.00	\$0.00
Costo financiero, deuda o apoyos a deudores y ahorradores de la banca	\$0.00	\$0.00	\$0.00	\$0.00	\$0.00	\$0.00
Costo financiero, deuda o apoyos a deudores y ahorradores de la banca	\$0.00	\$0.00	\$0.00	\$0.00	\$0.00	\$0.00
Adeudos de ejercicios fiscales anteriores	\$0.00	\$0.00	\$0.00	\$0.00	\$0.00	\$0.00
Adeudos de ejercicios fiscales anteriores	\$0.00	\$0.00	\$0.00	\$0.00	\$0.00	\$0.00
Total del Gasto	\$8,571,827.07	\$1,222,288.73	\$9,794,115.80	\$8,864,650.64	\$8,864,650.64	\$929,465.16

FOMENTO TURÍSTICO DE MICHOACÁN
MICHOACÁN


Gasto por Categoría Programática
Del 01/ene./2023 Al 31/dic./2023

Fecha y hora de Impresión 16/ene./2024 03:31 p. m.

Usr: egresos
Rep: rptEstadoPresupuestoEgresos_PC

Concepto	Egresos				Subejercicio
	Aprobado	Ampliaciones / (Reducciones)	Modificado	Devengado	
1		2	3=(1+2)	4	5
					6 = (3 - 4)

Programas



L.C. Juan Antonio Ambríz Muñiz

Subdirector de Administración y Promoción Turística

LIC. Edith Berenice Macías Mora



Directora General



Usc: supervisor

Rep: rptEstadoPresupuestoEgresosUA_FN_PG_PI

FOMENTO TURISTICO DE MICHOACAN
MICHOACAN
 Ramo o Dependencia / Función / Programas y proyectos de Inversión
 Del 01/ene/2023 Al 31/dic/2023

Ramo o Dependencia / Función/ Programas y Proyectos de Inversión	Ampliaciones/ Aprobado (Reducciones)	Presupuesto Vigente	Comprometido	Presupuesto Disponible para Comprometer	Devengado	Comprometido No Devengado	Presupuesto Sin Devengar	Ejercido	Pagado	Cuentas por Pagar Deuda
<p>SIN INFORMACIÓN QUE REVELAR</p> <div style="display: flex; justify-content: space-around; align-items: center;"> <div style="text-align: center;">  L.C. Juan Antonio Ambríz Muñiz Subdirector de Administración y Promoción Turística </div> <div style="text-align: center;">  C. Edith Belenice Marías Mora Directora General </div> </div>										



FOMENTO TURISTICO DE MICHOACAN MICHOACAN

Indicadores de Postura Fiscal
del 01/ene./2023 al 31/dic./2023
(Cifras en pesos)


Usu: egresos
Rep: rptIndicadoresPosturaFiscal

Fecha y hora de Impresión 16/ene./2024
03:32 p. m.


Concepto	Estimado / Aprobado	Devengado	Recaudado / Pagado
I. Ingresos Presupuestarios (I=1+2)	\$8,571,827.07	\$9,395,772.47	\$8,981,979.35
1. Ingresos del Gobierno de la Entidad Federativa	\$0.00	\$0.00	\$0.00
2. Ingresos del Sector Paraestatal	\$8,571,827.07	\$9,395,772.47	\$8,981,979.35
II. Egresos Presupuestarios (II=3+4)	\$8,571,827.07	\$8,864,650.64	\$8,864,650.64
3. Egresos del Gobierno de la Entidad Federativa	\$0.00	\$0.00	\$0.00
4. Egresos del Sector Paraestatal	\$8,571,827.07	\$8,864,650.64	\$8,864,650.64
III. Balance Presupuestario (Superávit o Déficit) (III = I - II)	\$0.00	\$531,121.83	\$117,328.71

Concepto	Estimado / Aprobado	Devengado	Recaudado / Pagado
III. Balance Presupuestario (Superávit o Déficit)	\$0.00	\$531,121.83	\$117,328.71
IV. Intereses, Comisiones y Gastos de la Deuda	\$0.00	\$0.00	\$0.00
V. Balance Primario (Superávit o Déficit) (V= III + IV)	\$0.00	\$531,121.83	\$117,328.71

Concepto	Estimado / Aprobado	Devengado	Recaudado / Pagado
A. Financiamiento	\$0.00	\$0.00	\$0.00
B. Amortización de la deuda	\$0.00	\$0.00	\$0.00
C. Financiamiento Neto	\$0.00	\$0.00	\$0.00


L.C. Juan Antonio Ambriz Muñiz

Subdirector de Administración y Promoción Turística


LIC. Edith Berenice Macías Mora

Directora General