



FOMENTO TURISTICO DE MICHOACAN MICHOACAN

Estado de Actividades

Del 01/ene./2022 al 31/dic./2022

(Cifras en Pesos)

Usr: egresos

Rep: rptEstadoActividades

Fecha y hora de Impresión 12/ene./2023 09:11 a. m.

Concepto	2022	2021
INGRESOS Y OTROS BENEFICIOS		
INGRESOS DE GESTIÓN	\$8,093,739.30	\$6,643,885.00
IMPUESTOS	\$0.00	\$0.00
CUOTAS Y APORTACIONES DE SEGURIDAD SOCIAL	\$0.00	\$0.00
CONTRIBUCIONES DE MEJORAS	\$0.00	\$0.00
DERECHOS	\$0.00	\$0.00
PRODUCTOS	\$0.00	\$0.00
APROVECHAMIENTOS	\$0.00	\$0.00
INGRESOS POR VENTA DE BIENES Y PRESTACIÓN DE SERVICIOS	\$8,093,739.30	\$6,643,885.00
PARTICIPACIONES, APORTACIONES, CONVENIOS, INCENTIVOS DERIVADOS DE LA COLABORACIÓN FISCAL, FONDOS DISTINTOS DE APORTACIONES, TRANSFERENCIAS, ASIGNACIONES, SUBSIDIOS Y SUBVENCIONES, Y PENSIONES Y JUBILACIONES	\$1,000,000.00	\$0.00
PARTICIPACIONES, APORTACIONES, CONVENIOS, INCENTIVOS DERIVADOS DE LA COLABORACIÓN FISCAL Y FONDOS DISTINTOS DE APORTACIONES	\$0.00	\$0.00
TRANSFERENCIAS, ASIGNACIONES, SUBSIDIOS Y SUBVENCIONES, Y PENSIONES Y JUBILACIONES	\$1,000,000.00	\$0.00
OTROS INGRESOS Y BENEFICIOS	\$1,490.84	\$9,305.14
INGRESOS FINANCIEROS	\$1,490.82	\$57.08
INCREMENTO POR VARIACIÓN DE INVENTARIOS	\$0.00	\$0.00
DISMINUCIÓN DEL EXCESO DE ESTIMACIONES POR PÉRDIDA O DETERIORO U OBSOLESCENCIA	\$0.00	\$0.00
DISMINUCIÓN DEL EXCESO DE PROVISIONES	\$0.00	\$0.00
OTROS INGRESOS Y BENEFICIOS VARIOS	\$0.02	\$9,248.06
Total de Ingresos y Otros Beneficios	\$9,095,230.14	\$6,653,190.14
GASTOS Y OTRAS PÉRDIDAS		
GASTOS DE FUNCIONAMIENTO	\$9,524,976.61	\$6,937,566.47
SERVICIOS PERSONALES	\$4,993,183.27	\$4,721,389.49
MATERIALES Y SUMINISTROS	\$1,351,856.63	\$859,025.73
SERVICIOS GENERALES	\$3,179,936.71	\$1,357,151.25
TRANSFERENCIAS, ASIGNACIONES, SUBSIDIOS Y OTRAS AYUDAS	\$0.00	\$0.00
TRANSFERENCIAS INTERNAS Y ASIGNACIONES AL SECTOR PÚBLICO	\$0.00	\$0.00
TRANSFERENCIAS AL RESTO DEL SECTOR PÚBLICO	\$0.00	\$0.00
SUBSIDIOS Y SUBVENCIONES	\$0.00	\$0.00
AYUDAS SOCIALES	\$0.00	\$0.00
PENSIONES Y JUBILACIONES	\$0.00	\$0.00
TRANSFERENCIAS A FIDEICOMISOS, MANDATOS Y CONTRATOS ANÁLOGOS	\$0.00	\$0.00
TRANSFERENCIAS A LA SEGURIDAD SOCIAL	\$0.00	\$0.00
DONATIVOS	\$0.00	\$0.00
TRANSFERENCIAS AL EXTERIOR	\$0.00	\$0.00
PARTICIPACIONES Y APORTACIONES	\$0.00	\$0.00
PARTICIPACIONES	\$0.00	\$0.00
APORTACIONES	\$0.00	\$0.00
CONVENIOS	\$0.00	\$0.00
INTERESES, COMISIONES Y OTROS GASTOS DE LA DEUDA PÚBLICA	\$0.00	\$0.00
INTERESES DE LA DEUDA PÚBLICA	\$0.00	\$0.00
COMISIONES DE LA DEUDA PÚBLICA	\$0.00	\$0.00
GASTOS DE LA DEUDA PÚBLICA	\$0.00	\$0.00
COSTO POR COBERTURAS	\$0.00	\$0.00
APOYOS FINANCIEROS	\$0.00	\$0.00
OTROS GASTOS Y PÉRDIDAS EXTRAORDINARIAS	\$300,056.47	\$42,527.00
ESTIMACIONES, DEPRECIACIONES, DETERIOROS, OBSOLESCENCIA Y AMORTIZACIONES	\$293,188.52	\$33,206.11
PROVISIONES	\$0.00	\$0.00
DISMINUCIÓN DE INVENTARIOS	\$0.00	\$0.00
AUMENTO POR INSUFICIENCIA DE ESTIMACIONES POR PÉRDIDA O DETERIORO U OBSOLESCENCIA	\$0.00	\$0.00
AUMENTO POR INSUFICIENCIA DE PROVISIONES	\$0.00	\$0.00



FOMENTO TURISTICO DE MICHOACAN
MICHOACAN

Estado de Actividades

Del 01/ene./2022 al 31/dic./2022
(Cifras en Pesos)

Usr. egresos


Rep. rptEstadoActividades

Fecha y hora de Impresión 12/ene./2023
09:11 a. m.

Concepto	2022	2021
OTROS GASTOS	\$6,867.95	\$9,320.89
INVERSION PÚBLICA	\$0.00	\$0.00
INVERSION PÚBLICA NO CAPITALIZABLE	\$0.00	\$0.00
Total de Gastos y otras Pérdidas	\$9,825,033.08	\$6,980,093.47
Resultados del Ejercicio (Ahorro/Desahorro)	-\$729,802.94	-\$326,903.33

"Bajo protesta de decir verdad declaramos que los Estados Financieros y sus notas, son razonablemente correctos y son responsabilidad del emisor".


C. Alejandro Morán Arreñiz
Subdirector de Administración y Promoción Turística


C. Edith Berenice Macías Mora
Directora General



FOMENTO TURISTICO DE MICHOACAN MICHOACAN

Estado de Situación Financiera

Al 31/dic./2022

(Cifras en Pesos)

Usr. egresos
Rep. rpt:EstadoSituacionFinanciera

Fecha y hora de Impresión 12/ene./2023
09:18 a. m.

CONCEPTO	2022	2021	CONCEPTO	2022	2021
ACTIVO			PASIVO		
ACTIVO CIRCULANTE			PASIVO CIRCULANTE		
EFFECTIVO Y EQUIVALENTES	\$273,714.93	\$566,328.33	CUENTAS POR PAGAR A CORTO PLAZO	\$1,077,573.73	\$3,543,837.95
DERECHOS A RECIBIR EFECTIVO O EQUIVALENTES	\$2,825,562.37	\$3,102,410.44	DOCUMENTOS POR PAGAR A CORTO PLAZO	\$0.00	\$0.00
DERECHOS A RECIBIR BIENES O SERVICIOS	\$26,772.51	\$0.03	PORCIÓN A CORTO PLAZO DE LA DEUDA PUBLICA A LARGO PLAZO	\$0.00	\$0.00
INVENTARIOS	\$0.00	\$0.00	TÍTULOS Y VALORES A CORTO PLAZO	\$0.00	\$0.00
ALMACENES	\$0.00	\$0.00	PASIVOS DIFERIDOS A CORTO PLAZO	\$104,155.47	\$101,908.09
ESTIMACIÓN POR PÉRDIDA O DETERIORO DE ACTIVOS CIRCULANTES	\$0.00	\$0.00	FONDOS Y BIENES DE TERCEROS EN GARANTÍA Y/O ADMINISTRACIÓN A CORTO PLAZO	\$0.00	\$0.00
OTROS ACTIVOS CIRCULANTES	\$0.00	\$0.00	PROVISIONES A CORTO PLAZO	\$0.00	\$0.00
			OTROS PASIVOS A CORTO PLAZO	\$816.84	\$0.84
Total de Activos Circulantes	\$3,126,049.81	\$3,668,738.80	Total de Pasivos Circulantes	\$1,182,546.04	\$3,645,746.88
ACTIVO NO CIRCULANTE			PASIVO NO CIRCULANTE		
INVERSIONES FINANCIERAS A LARGO PLAZO	\$46,010,233.93	\$46,010,233.93	CUENTAS POR PAGAR A LARGO PLAZO	\$0.00	\$0.00
DERECHOS A RECIBIR EFECTIVO O EQUIVALENTES A LARGO PLAZO	\$0.00	\$0.00	DOCUMENTOS POR PAGAR A LARGO PLAZO	\$0.00	\$0.00
BIENES INMUEBLES, INFRAESTRUCTURA Y CONSTRUCCIONES EN PROCESO	\$133,655,900.63	\$2,650,406.04	DEUDA PUBLICA A LARGO PLAZO	\$0.00	\$0.00
BIENES MUEBLES	\$1,574,306.57	\$968,285.97	PASIVOS DIFERIDOS A LARGO PLAZO	\$0.00	\$0.00
ACTIVOS INTANGIBLES	\$0.00	\$0.00	FONDOS Y BIENES DE TERCEROS EN GARANTÍA Y/O ADMINISTRACIÓN A LARGO PLAZO	\$0.00	\$0.00
DEPRECIACIÓN, DETERIORO Y AMORTIZACIÓN ACUMULADA DE BIENES	-\$1,669,272.17	-\$1,376,083.65	PROVISIONES A LARGO PLAZO	\$0.00	\$0.00
ACTIVOS DIFERIDOS	\$0.00	\$0.00			
ESTIMACION POR PÉRDIDA O DETERIORO DE ACTIVOS NO CIRCULANTES	\$0.00	\$0.00	Total de Pasivos No Circulantes	\$0.00	\$0.00
OTROS ACTIVOS NO CIRCULANTES	\$0.00	\$0.00			
Total de Activos No Circulantes	\$179,571,168.96	\$48,252,842.29	Total del Pasivo	\$1,182,546.04	\$3,645,746.88
Total del Activo	\$182,697,218.77	\$51,921,581.09	HACIENDA PUBLICA/ PATRIMONIO		
			HACIENDA PUBLICA/PATRIMONIO CONTRIBUIDO	\$2,465,896.18	\$2,465,896.18
			APORTACIONES	\$0.00	\$0.00
			DONACIONES DE CAPITAL	\$0.00	\$0.00
			ACTUALIZACIÓN DE LA HACIENDA PUBLICA/PATRIMONIO	\$2,465,896.18	\$2,465,896.18
			HACIENDA PUBLICA /PATRIMONIO GENERADO	\$179,048,776.55	\$45,809,938.03
			RESULTADOS DEL EJERCICIO (AHORRO/ DESAHORRO)	-\$729,802.94	-\$326,903.33
			RESULTADOS DE EJERCICIOS ANTERIORES	\$2,162,384.31	\$2,489,287.64
			REVALUOS	\$176,424,057.31	\$45,418,562.72
			RESERVAS	\$0.00	\$0.00



FOMENTO TURISTICO DE MICHOACAN MICHOACAN

Estado de Situación Financiera

Al 31/dic./2022
(Cifras en Pesos)

Fecha y 12/ene./2023

hora de Impresión 09:18 a. m.

Usu: egresos

Rep: rptEstadoSituacionFinanciera

CONCEPTO	2022	2021	CONCEPTO	2022	2021
			RECTIFICACIONES DE RESULTADOS DE EJERCICIOS ANTERIORES	\$1,192,137.87	-\$1,771,009.00
			EXCESO O INSUFICIENCIA EN LA ACTUALIZACIÓN DE LA HACIENDA PÚBLICA/PATRIMONIO	\$0.00	\$0.00
			RESULTADO POR POSICIÓN MONETARIA	\$0.00	\$0.00
			RESULTADO POR TENENCIA DE ACTIVOS NO MONETARIOS	\$0.00	\$0.00
			Total Hacienda Pública/Patrimonio	\$181,514,672.73	\$48,275,834.21
			Total del Pasivo y Hacienda Pública/Patrimonio	\$182,697,218.77	\$51,921,581.09



FOMENTO TURISTICO DE MICHOACAN MICHOACAN

Estado de Situación Financiera

Al 31/dic./2022
(Cifras en Pesos)

Usr: egrosos
Rep: rpt:EstadoSituacionFinanciera

Fecha y hora de Impresión | 12/ene./2023
09:18 a. m.

CONCEPTO	2022	2021	CONCEPTO	2022	2021
CUENTAS DE ORDEN CONTABLES			CONTRATO DE COMODATO POR BIENES	\$0.00	\$0.00
VALORES	\$0.00	\$0.00			
VALORES EN CUSTODIA	\$0.00	\$0.00			
CUSTODIA DE VALORES	\$0.00	\$0.00			
INSTRUMENTOS DE CREDITO PRESTADOS A FORMADORES DE MERCADO	\$0.00	\$0.00			
PRESTAMO DE INSTRUMENTOS DE CREDITO A FORMADORES DE MERCADO Y SU GARANTIA	\$0.00	\$0.00			
INSTRUMENTOS DE CREDITO RECIBIDOS EN GARANTIA DE LOS FORMADORES DE MERCADO	\$0.00	\$0.00			
GARANTIA DE CREDITOS RECIBIDOS DE LOS FORMADORES DE MERCADO	\$0.00	\$0.00			
EMISION DE OBLIGACIONES	\$0.00	\$0.00			
AUTORIZACION PARA LA EMISION DE BONOS, TITULOS Y VALORES DE LA DEUDA PUBLICA INTERNA	\$0.00	\$0.00			
AUTORIZACION PARA LA EMISION DE BONOS, TITULOS Y VALORES DE LA DEUDA PUBLICA EXTERNA	\$0.00	\$0.00			
EMISIONES AUTORIZADAS DE LA DEUDA PUBLICA INTERNA Y EXTERNA	\$0.00	\$0.00			
SUSCRIPCION DE CONTRATOS DE PRESTAMOS Y OTRAS OBLIGACIONES DE LA DEUDA PUBLICA INTERNA	\$0.00	\$0.00			
SUSCRIPCION DE CONTRATOS DE PRESTAMOS Y OTRAS OBLIGACIONES DE LA DEUDA PUBLICA EXTERNA	\$0.00	\$0.00			
CONTRATOS DE PRESTAMOS Y OTRAS OBLIGACIONES DE LA DEUDA PUBLICA INTERNA Y EXTERNA	\$0.00	\$0.00			
AVALES Y GARANTIAS	\$0.00	\$0.00			
AVALES AUTORIZADOS	\$0.00	\$0.00			
AVALES FIRMADOS	\$0.00	\$0.00			
FIANZAS Y GARANTIAS RECIBIDAS POR DEUDAS A COBRAR	\$0.00	\$0.00			
FIANZAS Y GARANTIAS RECIBIDAS	\$0.00	\$0.00			
FIANZAS OTORGADAS PARA RESPALDAR OBLIGACIONES NO FISCALES DEL GOBIERNO	\$0.00	\$0.00			
FIANZAS OTORGADAS DEL GOBIERNO PARA RESPALDAR OBLIGACIONES NO FISCALES	\$0.00	\$0.00			
JUICIOS	\$0.00	\$0.00			
DEMANDAS JUDICIAL EN PROCESO DE RESOLUCION	\$0.00	\$0.00			
RESOLUCION DE DEMANDAS EN PROCESO JUDICIAL	\$0.00	\$0.00			
INVERSION MEDIANTE PROYECTOS PARA PRESTACION DE SERVICIOS (PPS) Y SIMILARES	\$0.00	\$0.00			
CONTRATOS PARA INVERSION MEDIANTE PROYECTOS PARA PRESTACION DE SERVICIOS (PPS) Y SIMILARES	\$0.00	\$0.00			
INVERSION PUBLICA CONTRATADA MEDIANTE PROYECTOS PARA PRESTACION DE SERVICIOS (PPS) Y SIMILARES	\$0.00	\$0.00			
BIENES EN CONCESIONADOS O EN COMODATO	\$0.00	\$0.00			
BIENES BAJO CONTRATO EN CONCESION	\$0.00	\$0.00			
CONTRATO DE CONCESION POR BIENES	\$0.00	\$0.00			
BIENES BAJO CONTRATO EN COMODATO	\$0.00	\$0.00			



FOMENTO TURISTICO DE MICHOACAN MICHOACAN

Estado de Situación Financiera

Al 31/dic./2022
(Cifras en Pesos)

Fecha y 12/ene./2023


hora de Impresión 09:18 a. m.

Usu: egresos

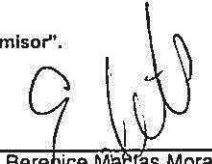
Rep: rptEstadoSituacionFinanciera

CONCEPTO	2022	2021
CUENTAS DE ORDEN PRESUPUESTARIAS		
LEY DE INGRESOS		
LEY DE INGRESOS ESTIMADA	\$8,625,420.43	\$8,074,908.08
LEY DE INGRESOS POR EJECUTAR	\$1,179,478.74	\$413,900.91
MODIFICACIONES A LA LEY DE INGRESOS ESTIMADA	\$1,649,288.49	-\$1,007,817.03
LEY DE INGRESOS DEVENGADA	\$9,095,230.18	\$6,653,190.14
LEY DE INGRESOS RECAUDADA	\$8,681,437.06	\$6,527,990.14
PRESUPUESTO DE EGRESOS		
PRESUPUESTO DE EGRESOS APROBADO	\$8,625,420.43	\$8,074,908.08
PRESUPUESTO DE EGRESOS POR EJERCER	\$143,711.68	\$1,823,694.57
MODIFICACIONES AL PRESUPUESTO DE EGRESOS APROBADO	\$1,649,288.49	\$792,182.97
PRESUPUESTO DE EGRESOS COMPROMETIDO	\$10,130,997.24	\$7,043,396.48
PRESUPUESTO DE EGRESOS DEVENGADO	\$10,130,997.21	\$7,043,396.47
PRESUPUESTO DE EGRESOS EJERCIDO	\$9,932,323.77	\$6,361,260.33
PRESUPUESTO DE EGRESOS PAGADO	\$9,932,323.77	\$6,361,260.33

"Bajo protesta de decir verdad declaramos que los Estados Financieros y sus notas, son razonablemente correctos y son responsabilidad del emisor".


C. Alejandro Morán-Arroniz

Subdirector de Administración y Promoción Turística


C. Edith Berenice Macías Mora

Directora General



FOMENTO TURISTICO DE MICHOACAN
MICHOACAN

Estado de Variación en la Hacienda Pública

Del 01/ene/2022 Al 31/dic./2022

(Cifras en Pesos)

Usr. ogressos

Rep: rpt:EstadoVariacionHacienda

Fecha y 12/ene./2023

hora de Impresión 09:20 a. m.

Concepto	Hacienda Pública/ Patrimonio Contribuido	Hacienda Pública/ Patrimonio Generado De Ejercicios Anteriores	Hacienda Pública/ Patrimonio Generado Del Ejercicio	Exceso o Insuficiencia en la Actualización de la Hacienda Pública / Patrimonio	Total
HACIENDA PÚBLICA/PATRIMONIO CONTRIBUIDO NETO DE 2021	\$2,465,896.18	\$0.00	\$0.00	\$0.00	\$2,465,896.18
APORTACIONES	\$0.00	\$0.00	\$0.00	\$0.00	\$0.00
DONACIONES DE CAPITAL	\$0.00	\$0.00	\$0.00	\$0.00	\$0.00
ACTUALIZACIÓN DE LA HACIENDA PÚBLICA/PATRIMONIO	\$2,465,896.18	\$0.00	\$0.00	\$0.00	\$2,465,896.18
HACIENDA PÚBLICA /PATRIMONIO GENERADO NETO DE 2021	\$0.00	\$46,136,841.36	-\$326,903.33	\$0.00	\$45,809,938.03
RESULTADOS DEL EJERCICIO (AHORRO/ DESAHORRO)	\$0.00	\$0.00	-\$326,903.33	\$0.00	-\$326,903.33
RESULTADOS DE EJERCICIOS ANTERIORES	\$0.00	\$2,489,287.64	\$0.00	\$0.00	\$2,489,287.64
REVALUOS	\$0.00	\$45,418,562.72	\$0.00	\$0.00	\$45,418,562.72
RESERVAS	\$0.00	\$0.00	\$0.00	\$0.00	\$0.00
RECTIFICACIONES DE RESULTADOS DE EJERCICIOS ANTERIORES	\$0.00	-\$1,771,009.00	\$0.00	\$0.00	-\$1,771,009.00
EXCESO O INSUFICIENCIA EN LA ACTUALIZACIÓN DE LA HACIENDA PÚBLICA/ PATRIMONIO NETO DE 2021	\$0.00	\$0.00	\$0.00	\$0.00	\$0.00
RESULTADO POR POSICIÓN MONETARIA	\$0.00	\$0.00	\$0.00	\$0.00	\$0.00
RESULTADO POR TENENCIA DE ACTIVOS NO MONETARIOS	\$0.00	\$0.00	\$0.00	\$0.00	\$0.00
HACIENDA PÚBLICA / PATRIMONIO NETO FINAL DE 2021	\$2,465,896.18	\$46,136,841.36	-\$326,903.33	\$0.00	\$48,275,834.21
CAMBIOS EN LA HACIENDA PÚBLICA/PATRIMONIO CONTRIBUIDO NETO DE 2022	\$0.00	\$0.00	\$0.00	\$0.00	\$0.00
APORTACIONES	\$0.00	\$0.00	\$0.00	\$0.00	\$0.00
DONACIONES DE CAPITAL	\$0.00	\$0.00	\$0.00	\$0.00	\$0.00
ACTUALIZACIÓN DE LA HACIENDA PÚBLICA/PATRIMONIO	\$0.00	\$0.00	\$0.00	\$0.00	\$0.00
VARIACIONES DE LA HACIENDA PÚBLICA / PATRIMONIO GENERADO NETO DE 2022	\$0.00	-\$326,903.33	\$133,565,741.85	\$0.00	\$133,238,838.52
RESULTADOS DEL EJERCICIO (AHORRO/ DESAHORRO)	\$0.00	\$0.00	-\$729,802.94	\$0.00	-\$729,802.94
RESULTADOS DE EJERCICIOS ANTERIORES	\$0.00	-\$326,903.33	\$326,903.33	\$0.00	\$0.00
REVALUOS	\$0.00	\$0.00	\$131,005,494.59	\$0.00	\$131,005,494.59
RESERVAS	\$0.00	\$0.00	\$0.00	\$0.00	\$0.00
RECTIFICACIONES DE RESULTADOS DE EJERCICIOS ANTERIORES	\$0.00	\$0.00	\$2,963,146.87	\$0.00	\$2,963,146.87
CAMBIOS EN EL EXCESO O INSUFICIENCIA EN LA ACTUALIZACIÓN DE LA HACIENDA PÚBLICA/ PATRIMONIO NETO DE 2022	\$0.00	\$0.00	\$0.00	\$0.00	\$0.00
RESULTADO POR POSICIÓN MONETARIA	\$0.00	\$0.00	\$0.00	\$0.00	\$0.00
RESULTADO POR TENENCIA DE ACTIVOS NO MONETARIOS	\$0.00	\$0.00	\$0.00	\$0.00	\$0.00
HACIENDA PÚBLICA / PATRIMONIO NETO FINAL DE 2022	\$2,465,896.18	\$45,809,938.03	\$133,238,838.52	\$0.00	\$181,514,672.73



FOMENTO TURISTICO DE MICHOACAN MICHOACAN

Estado de Variación en la Hacienda Pública
Del 01/ene/2022 Al 31/dic./2022
(Cifras en Pesos)

Fecha y 12/ene./2023

hora de Impresión 09:20 a. m.

Usr: egresos
Rep: rpt:EstadoVariacionHacienda

Concepto	Hacienda Pública/ Patrimonio Contribuido	Hacienda Pública/ Patrimonio Generado De Ejercicios Anteriores	Hacienda Pública/ Patrimonio Generado Del Ejercicio	Exceso o Insuficiencia en la Actualización de la Hacienda Pública / Patrimonio	Total
----------	--	---	--	--	-------

"Bajo protesta de decir verdad declaramos que los Estados Financieros y sus notas, son razonablemente correctos y son responsabilidad del emisor".

C. Alejandro Morán Arroniz
Subdirector de Administración y Promoción Turística

C. Edith Belenica Macías Mora
Directora General



FOMENTO TURISTICO DE MICHOACAN
MICHOACAN

Estado de Cambios en la Situación Financiera

Usr: egrosos

Del 01/ene./2022 Al 31/dic./2022

Fecha y hora de Impresión 12/ene./2023 09:21 a. m.

Rep: rptEstadoCambiosSituacionFinanciera

(Cifras en Pesos)

Concepto	Origen	Aplicación
ACTIVO	\$862,649.99	\$131,638,287.67
ACTIVO CIRCULANTE	\$569,461.47	\$26,772.48
EFFECTIVO Y EQUIVALENTES	\$292,613.40	\$0.00
DERECHOS A RECIBIR EFECTIVO O EQUIVALENTES	\$276,848.07	\$0.00
DERECHOS A RECIBIR BIENES O SERVICIOS	\$0.00	\$26,772.48
INVENTARIOS	\$0.00	\$0.00
ALMACENES	\$0.00	\$0.00
ESTIMACIÓN POR PÉRDIDA O DETERIORO DE ACTIVOS CIRCULANTES	\$0.00	\$0.00
OTROS ACTIVOS CIRCULANTES	\$0.00	\$0.00
ACTIVO NO CIRCULANTE	\$293,188.52	\$131,611,515.19
INVERSIONES FINANCIERAS A LARGO PLAZO	\$0.00	\$0.00
DERECHOS A RECIBIR EFECTIVO O EQUIVALENTES A LARGO PLAZO	\$0.00	\$0.00
BIENES INMUEBLES, INFRAESTRUCTURA Y CONSTRUCCIONES EN PROCESO	\$0.00	\$131,005,494.59
BIENES MUEBLES	\$0.00	\$606,020.60
ACTIVOS INTANGIBLES	\$0.00	\$0.00
DEPRECIACIÓN, DETERIORO Y AMORTIZACIÓN ACUMULADA DE BIENES	\$293,188.52	\$0.00
ACTIVOS DIFERIDOS	\$0.00	\$0.00
ESTIMACIÓN POR PÉRDIDA O DETERIORO DE ACTIVOS NO CIRCULANTES	\$0.00	\$0.00
OTROS ACTIVOS NO CIRCULANTES	\$0.00	\$0.00
PASIVO	\$3,063.38	\$2,466,264.22
PASIVO CIRCULANTE	\$3,063.38	\$2,466,264.22
CUENTAS POR PAGAR A CORTO PLAZO	\$0.00	\$2,466,264.22
DOCUMENTOS POR PAGAR A CORTO PLAZO	\$0.00	\$0.00
PORCIÓN A CORTO PLAZO DE LA DEUDA PÚBLICA A LARGO PLAZO	\$0.00	\$0.00
TÍTULOS Y VALORES A CORTO PLAZO	\$0.00	\$0.00
PASIVOS DIFERIDOS A CORTO PLAZO	\$2,247.38	\$0.00
FONDOS Y BIENES DE TERCEROS EN GARANTÍA Y/O ADMINISTRACIÓN A CORTO PLAZO	\$0.00	\$0.00
PROVISIONES A CORTO PLAZO	\$0.00	\$0.00
OTROS PASIVOS A CORTO PLAZO	\$816.00	\$0.00
PASIVO NO CIRCULANTE	\$0.00	\$0.00
CUENTAS POR PAGAR A LARGO PLAZO	\$0.00	\$0.00
DOCUMENTOS POR PAGAR A LARGO PLAZO	\$0.00	\$0.00
DEUDA PÚBLICA A LARGO PLAZO	\$0.00	\$0.00
PASIVOS DIFERIDOS A LARGO PLAZO	\$0.00	\$0.00
FONDOS Y BIENES DE TERCEROS EN GARANTÍA Y/O ADMINISTRACIÓN A LARGO PLAZO	\$0.00	\$0.00
PROVISIONES A LARGO PLAZO	\$0.00	\$0.00
HACIENDA PÚBLICA/ PATRIMONIO	\$133,968,641.46	\$729,802.94
HACIENDA PÚBLICA/PATRIMONIO CONTRIBUIDO	\$0.00	\$0.00
APORTACIONES	\$0.00	\$0.00
DONACIONES DE CAPITAL	\$0.00	\$0.00
ACTUALIZACIÓN DE LA HACIENDA PÚBLICA/PATRIMONIO	\$0.00	\$0.00
HACIENDA PÚBLICA /PATRIMONIO GENERADO	\$133,968,641.46	\$729,802.94
RESULTADOS DEL EJERCICIO (AHORRO/ DESAHORRO)	\$0.00	\$402,899.61
RESULTADOS DE EJERCICIOS ANTERIORES	\$0.00	\$326,903.33
REVALUOS	\$131,005,494.59	\$0.00
RESERVAS	\$0.00	\$0.00
RECTIFICACIONES DE RESULTADOS DE EJERCICIOS ANTERIORES	\$2,963,146.87	\$0.00
EXCESO O INSUFICIENCIA EN LA ACTUALIZACIÓN DE LA HACIENDA PÚBLICA/ PATRIMONIO	\$0.00	\$0.00
RESULTADO POR POSICIÓN MONETARIA	\$0.00	\$0.00
RESULTADO POR TENENCIA DE ACTIVOS NO MONETARIOS	\$0.00	\$0.00



FOMENTO TURISTICO DE MICHOACAN
MICHOACAN

Estado de Cambios en la Situación Financiera

Del 01/ene./2022 Al 31/dic./2022
(Cifras en Pesos)

Usu: egrosos

Rep: rptEstadoCambiosSituacionFinanciera

Fecha y hora de Impresión | 12/ene./2023
09:21 a. m.

Concepto	Origen	Aplicación
----------	--------	------------

"Bajo protesta de decir verdad declaramos que los Estados Financieros y sus notas, son razonablemente correctos y son responsabilidad del emisor".

C. Alejandro Morán Arroniz

Subdirector de Administración y Promoción Turística

C. Edith Berenice Macías Mofa

Directora General



FOMENTO TURISTICO DE MICHOACAN
MICHOACAN

Estado de Flujos de Efectivo
Del 01/ene/2022 Al 31/dic./2022
(Cifras en Pesos)

Usr egresos
Rep rptEstadoFlujosEfectivo

Fecha y hora de Impresión 12/ene/2023
09:22 a. m.

Concepto	2022	2021
FLUJOS DE EFECTIVO DE LAS ACTIVIDADES DE OPERACIÓN		
ORIGEN	\$9,639,710.37	\$6,528,305.65
IMPUESTOS	\$0.00	\$0.00
CUOTAS Y APORTACIONES DE SEGURIDAD SOCIAL	\$0.00	\$0.00
CONTRIBUCIONES DE MEJORAS	\$0.00	\$0.00
DERECHOS	\$0.00	\$0.00
PRODUCTOS	\$0.00	\$0.00
APROVECHAMIENTOS	\$0.00	\$0.00
INGRESOS POR VENTA DE BIENES Y PRESTACIÓN DE SERVICIOS	\$7,681,437.06	\$6,518,742.08
PARTICIPACIONES, APORTACIONES, CONVENIOS, INCENTIVOS DERIVADOS DE LA COLABORACIÓN FISCAL Y FONDOS DISTINTOS DE APORTACIONES	\$0.00	\$0.00
TRANSFERENCIAS, ASIGNACIONES, SUBSIDIOS Y SUBVENCIONES, Y PENSIONES Y JUBILACIONES	\$1,000,000.00	\$0.00
OTROS ORIGENES DE OPERACIÓN	\$958,273.31	\$9,563.57
APLICACIÓN	\$9,326,303.17	\$6,255,430.33
SERVICIOS PERSONALES	\$4,815,488.86	\$4,091,118.24
MATERIALES Y SUMINISTROS	\$1,351,856.63	\$859,025.73
SERVICIOS GENERALES	\$3,158,957.68	\$1,305,286.36
TRANSFERENCIAS INTERNAS Y ASIGNACIONES AL SECTOR PÚBLICO	\$0.00	\$0.00
TRANSFERENCIAS AL RESTO DEL SECTOR PÚBLICO	\$0.00	\$0.00
SUBSIDIOS Y SUBVENCIONES	\$0.00	\$0.00
AYUDAS SOCIALES	\$0.00	\$0.00
PENSIONES Y JUBILACIONES	\$0.00	\$0.00
TRANSFERENCIAS A FIDEICOMISOS, MANDATOS Y OTROS ANÁLOGOS	\$0.00	\$0.00
TRANSFERENCIAS A LA SEGURIDAD SOCIAL	\$0.00	\$0.00
DONATIVOS	\$0.00	\$0.00
TRANSFERENCIAS AL EXTERIOR	\$0.00	\$0.00
PARTICIPACIONES	\$0.00	\$0.00
APORTACIONES	\$0.00	\$0.00
CONVENIOS	\$0.00	\$0.00
OTRAS APLICACIONES DE OPERACIÓN	\$0.00	\$0.00
FLUJOS NETOS DE EFECTIVO POR ACTIVIDADES DE OPERACIÓN	\$313,407.20	\$272,875.32
FLUJOS DE EFECTIVO DE LAS ACTIVIDADES DE INVERSIÓN		
ORIGEN	\$0.00	\$0.00
BIENES INMUEBLES, INFRAESTRUCTURA Y CONSTRUCCIONES EN PROCESO	\$0.00	\$0.00
BIENES MUEBLES	\$0.00	\$0.00
OTROS ORIGENES DE INVERSIÓN	\$0.00	\$0.00
APLICACIÓN	\$606,020.60	\$105,830.00
BIENES INMUEBLES, INFRAESTRUCTURA Y CONSTRUCCIONES EN PROCESO	\$0.00	\$0.00
BIENES MUEBLES	\$606,020.60	\$105,830.00
OTRAS APLICACIONES DE INVERSIÓN	\$0.00	\$0.00
FLUJOS NETOS DE EFECTIVO POR ACTIVIDADES DE INVERSIÓN	-\$606,020.60	-\$105,830.00
FLUJOS DE EFECTIVO DE LAS ACTIVIDADES DE FINANCIAMIENTO		
ORIGEN	\$0.00	\$0.00
ENDEUDAMIENTO NETO	\$0.00	\$0.00
INTERNO	\$0.00	\$0.00
EXTERNO	\$0.00	\$0.00
OTROS ORIGENES DE FINANCIAMIENTO	\$0.00	\$0.00
APLICACIÓN	\$0.00	\$0.00
SERVICIOS DE LA DEUDA	\$0.00	\$0.00
INTERNO	\$0.00	\$0.00
EXTERNO	\$0.00	\$0.00
OTRAS APLICACIONES DE FINANCIAMIENTO	\$0.00	\$0.00
FLUJOS NETOS DE EFECTIVO POR ACTIVIDADES DE FINANCIAMIENTO	\$0.00	\$0.00
INCREMENTO/DISMINUCIÓN NETA EN EL EFECTIVO Y EQUIVALENTES AL EFECTIVO	-\$292,613.40	\$167,045.32
EFECTIVO Y EQUIVALENTES AL EFECTIVO AL INICIO DEL EJERCICIO	\$566,328.33	\$399,283.01



FOMENTO TURISTICO DE MICHOACAN
MICHOACAN


Estado de Flujos de Efectivo
Del 01/ene/2022 Al 31/dic./2022
(Cifras en Pesos)

Usu: egresos
Rep: rptEstadoFlujosEfectivo

Fecha y hora de Impresión 12/ene./2023
09:22 a. m.

Concepto	2022	2021
EFFECTIVO Y EQUIVALENTES AL EFFECTIVO AL FINAL DEL EJERCICIO	\$273,714.93	\$566,328.33

"Bajo protesta de decir verdad declaramos que los Estados Financieros y sus notas, son razonablemente correctos y son responsabilidad del emisor".


C. Alejandro Morán Arroniz

Subdirector de Administración y Promoción Turística


C. Edith Berenice Macías Mora

Directora General




FOMENTO TURISTICO DE MICHOACAN
MICHOACAN
Informe sobre Pasivos Contingentes
al 31/dic./2022

Usr. egrosos
Rep. rptPasivosContingentes

Fecha y hora de Impresión | 12/ene./2023
09:41 a. m.

"En Cumplimiento a lo dispuesto en los artículos 46, Fracción I, Inciso f), y 52 de la Ley General de Contabilidad Gubernamental y de conformidad con lo establecido en el Capítulo VII, Numeral, II, Inciso h) del Manual de Contabilidad Gubernamental emitido por el CONAC, el Ente Público informa lo siguiente:"

"Bajo protesta de decir verdad declaramos que los Estados Financieros y sus notas, son razonablemente correctos y son responsabilidad del emisor".



C. Alejandro Morán Arroniz

Subdirector de Administración y Promoción Turística



C. Edith Berenice Macías Mora

Directora General



FOMENTO TURISTICO DE MICHOACAN MICHOACAN

Estado Analítico del Activo

Del 01/ene./2022 al 31/dic./2022

(Cifras en Pesos)

Usr. egresos

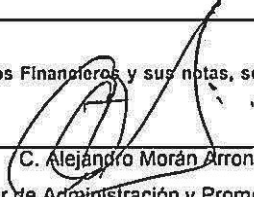
Rep: rptEstadoAnaliticoDeActivosYPasivos_R

Fecha y 12/ene./2023


hora de Impresión 09:53 a. m.

Concepto	Saldo Inicial	Cargos del periodo	Abonos del periodo	Saldo Final	Variación del Periodo
ACTIVO	\$51,921,581.09	\$165,656,130.40	\$34,880,492.72	\$182,697,218.77	\$130,775,637.68
ACTIVO CIRCULANTE	\$3,668,738.80	\$32,270,524.54	\$32,813,213.53	\$3,126,049.81	-\$542,688.99
EFFECTIVO Y EQUIVALENTES	\$566,328.33	\$22,049,315.91	\$22,341,929.31	\$273,714.93	-\$292,613.40
DERECHOS A RECIBIR EFECTIVO O EQUIVALENTES	\$3,102,410.44	\$10,180,505.12	\$10,457,353.19	\$2,825,562.37	-\$276,848.07
DERECHOS A RECIBIR BIENES O SERVICIOS	\$0.03	\$40,703.51	\$13,931.03	\$26,772.51	\$26,772.48
INVENTARIOS	\$0.00	\$0.00	\$0.00	\$0.00	\$0.00
ALMACENES	\$0.00	\$0.00	\$0.00	\$0.00	\$0.00
ESTIMACIÓN POR PÉRDIDA O DETERIORO DE ACTIVOS CIRCULANTES	\$0.00	\$0.00	\$0.00	\$0.00	\$0.00
OTROS ACTIVOS CIRCULANTES	\$0.00	\$0.00	\$0.00	\$0.00	\$0.00
ACTIVO NO CIRCULANTE	\$48,252,842.29	\$133,385,605.86	\$2,067,279.19	\$179,571,168.96	\$131,318,326.67
INVERSIONES FINANCIERAS A LARGO PLAZO	\$46,010,233.93	\$0.00	\$0.00	\$46,010,233.93	\$0.00
DERECHOS A RECIBIR EFECTIVO O EQUIVALENTES A LARGO PLAZO	\$0.00	\$0.00	\$0.00	\$0.00	\$0.00
BIENES INMUEBLES, INFRAESTRUCTURA Y CONSTRUCCIONES EN PROCESO	\$2,650,406.04	\$132,779,585.26	\$1,774,090.67	\$133,655,900.63	\$131,005,494.59
BIENES MUEBLES	\$968,285.97	\$606,020.60	\$0.00	\$1,574,306.57	\$606,020.60
ACTIVOS INTANGIBLES	\$0.00	\$0.00	\$0.00	\$0.00	\$0.00
DEPRECIACIÓN, DETERIORO Y AMORTIZACIÓN ACUMULADA DE BIENES	-\$1,376,083.65	\$0.00	\$293,188.52	-\$1,669,272.17	-\$293,188.52
ACTIVOS DIFERIDOS	\$0.00	\$0.00	\$0.00	\$0.00	\$0.00
ESTIMACIÓN POR PÉRDIDA O DETERIORO DE ACTIVOS NO CIRCULANTES	\$0.00	\$0.00	\$0.00	\$0.00	\$0.00
OTROS ACTIVOS NO CIRCULANTES	\$0.00	\$0.00	\$0.00	\$0.00	\$0.00

"Bajo protesta de decir verdad declaramos que los Estados Financieros y sus notas, son razonablemente correctos y son responsabilidad del emisor".


C. Alejandro Morán Arroniz

Subdirector de Administración y Promoción Turística


C. Edith Berenice Macías Mora

Directora General



FOMENTO TURISTICO DE MICHOACAN MICHOACAN

Estado Analítico de la Deuda y Otros Pasivos

Del 01/ene./2022 Al 31/dic./2022

(Cifras en Pesos)

Fecha y 12/ene./2023

hora de Impresión 09:54 a. m.

Usu: egresos

Rep: rptEstadoAnaliticoDeudaYPasivos

Denominación de las Deudas	Moneda de Contratación	Institución o País Acreedor	Saldo Inicial del Periodo	Saldo Final del Periodo
DEUDA PÚBLICA				
Corto Plazo				
Deuda Interna				
Instituciones de Crédito	Peso	México	\$0.00	\$0.00
Títulos y Valores	Peso	México	\$0.00	\$0.00
Arrendamientos Financieros	Peso	México	\$0.00	\$0.00
Deuda Externa				
Organismos Financieros Internacionales	Peso	México	\$0.00	\$0.00
Deuda Bilateral	Peso	México	\$0.00	\$0.00
Títulos y Valores	Peso	México	\$0.00	\$0.00
Arrendamientos Financieros	Peso	México	\$0.00	\$0.00
Subtotal de Deuda Pública a Corto Plazo	Peso	México	\$0.00	\$0.00
Largo Plazo				
Deuda Interna				
Instituciones de Crédito	Peso	México	\$0.00	\$0.00
Títulos y Valores	Peso	México	\$0.00	\$0.00
Arrendamientos Financieros	Peso	México	\$0.00	\$0.00
Deuda Externa				
Organismos Financieros Internacionales	Peso	México	\$0.00	\$0.00
Deuda Bilateral	Peso	México	\$0.00	\$0.00
Títulos y Valores	Peso	México	\$0.00	\$0.00
Arrendamientos Financieros	Peso	México	\$0.00	\$0.00
Subtotal de Deuda Pública a Largo Plazo	Peso	México	\$0.00	\$0.00
Total de Otros Pasivos	Peso	México	\$3,645,746.88	\$1,182,546.04
Total de Deuda Pública y Otros Pasivos	Peso	México	\$3,645,746.88	\$1,182,546.04



FOMENTO TURISTICO DE MICHOACAN MICHOACAN

Estado Analítico de la Deuda y Otros Pasivos

Del 01/ene./2022 Al 31/dic./2022

(Cifras en Pesos)

Usu: egrosos


Rep: rptEstadoAnaliticoDeudaYPasivos

Fecha y 12/ene./2023

hora de Impresión 09:54 a. m.

Denominación de las Deudas	Moneda de Contratación	Institución o País Acreedor	Saldo Inicial del Periodo	Saldo Final del Periodo

"Bajo protesta de decir verdad declaramos que los Estados Financieros y sus notas, son razonablemente correctos y son responsabilidad del emisor".


C. Alejandro Morán Atroniz

Subdirector de Administración y Promoción Turística


C. Edith Berenice Macías Mora

Directora General



FOMENTO TURISTICO DE MICHOACAN MICHOACAN

Estado Analítico de Ingresos
Del 01/ene./2022 Al 31/dic./2022

Fecha y 12/ene./2023

hora de Impresión 09:56 a. m.

Usu: egresos

Rep: rptEstadoPresupuestoIngresosRB_CP_2019

Rubro de Ingresos	Ingreso					Diferencia
	Estimado	Ampliaciones y Reducciones	Modificado	Devengado	Recaudado	
	(1)	(2)	(3=1+2)	(4)	(5)	
IMPUESTOS	\$0.00	\$0.00	\$0.00	\$0.00	\$0.00	0.00
CUOTAS Y APORTACIONES DE SEGURIDAD SOCIAL	\$0.00	\$0.00	\$0.00	\$0.00	\$0.00	0.00
CONTRIBUCIONES DE MEJORAS	\$0.00	\$0.00	\$0.00	\$0.00	\$0.00	0.00
DERECHOS	\$0.00	\$0.00	\$0.00	\$0.00	\$0.00	0.00
PRODUCTOS	\$0.00	\$0.00	\$0.00	\$0.00	\$0.00	0.00
APROVECHAMIENTOS	\$0.00	\$0.00	\$0.00	\$0.00	\$0.00	0.00
INGRESOS POR VENTA DE BIENES, PRESTACIÓN DE SERVICIOS Y OTROS	\$8,625,420.43	\$649,288.49	\$9,274,708.92	\$8,095,230.18	\$7,681,437.06	-943,983.37
INGRESOS PARTICIPACIONES, APORTACIONES, CONVENIOS, INCENTIVOS DERIVADOS DE LA COLABORACIÓN FISCAL Y FONDOS DISTINTOS DE APORTACIONES	\$0.00	\$0.00	\$0.00	\$0.00	\$0.00	0.00
TRANSFERENCIAS, ASIGNACIONES, SUBSIDIOS Y SUBVENCIONES, Y	\$0.00	\$1,000,000.00	\$1,000,000.00	\$1,000,000.00	\$1,000,000.00	1,000,000.00
PENSIONES Y JUBILACIONES	\$0.00	\$0.00	\$0.00	\$0.00	\$0.00	0.00
INGRESOS DERIVADOS DE FINANCIAMIENTOS	\$0.00	\$0.00	\$0.00	\$0.00	\$0.00	0.00
Total	\$8,625,420.43	\$1,649,288.49	\$10,274,708.92	\$9,095,230.18	\$8,681,437.06	56,016.63
Ingresos Excedentes						56,016.63



FOMENTO TURISTICO DE MICHOACAN MICHOACAN

Estado Analítico de Ingresos
Del 01/ene./2022 Al 31/dic./2022

Usr: egresos
Rep: rpt:EstadoPresupuestoIngresosRB_CP_2019

Fecha y 12/ene./2023
hora de Impresión 09:56 a. m.

Estado Analítico de Ingresos por Fuente de Financiamiento	Ingreso					Diferencia
	Estimado	Ampliaciones y Reducciones	Modificado	Devengado	Recaudado	
	(1)	(2)	(3=1+2)	(4)	(5)	
Ingresos del Poder Ejecutivo Federal o Estatal y de los Municipios						
IMPUESTOS	\$0.00	\$0.00	\$0.00	\$0.00	\$0.00	0.00
CUOTAS Y APORTACIONES DE SEGURIDAD SOCIAL	\$0.00	\$0.00	\$0.00	\$0.00	\$0.00	0.00
CONTRIBUCIONES DE MEJORAS	\$0.00	\$0.00	\$0.00	\$0.00	\$0.00	0.00
DERECHOS	\$0.00	\$0.00	\$0.00	\$0.00	\$0.00	0.00
PRODUCTOS	\$0.00	\$0.00	\$0.00	\$0.00	\$0.00	0.00
APROVECHAMIENTOS	\$0.00	\$0.00	\$0.00	\$0.00	\$0.00	0.00
PARTICIPACIONES, APORTACIONES, CONVENIOS, INCENTIVOS DERIVADOS DE LA COLABORACIÓN FISCAL Y FONDOS DISTINTOS DE APORTACIONES	\$0.00	\$0.00	\$0.00	\$0.00	\$0.00	0.00
TRANSFERENCIAS, ASIGNACIONES, SUBSIDIOS Y SUBVENCIONES, Y PENSIONES Y JUBILACIONES	\$0.00	\$0.00	\$0.00	\$0.00	\$0.00	0.00
Ingresos de los Entes Públicos de los Poderes Legislativo y Judicial, de los Órganos Autónomos y del Sector Paraestatal o Paramunicipal, así como de las Empresas Productivas del Estado						
CUOTAS Y APORTACIONES DE SEGURIDAD SOCIAL	\$0.00	\$0.00	\$0.00	\$0.00	\$0.00	0.00
PRODUCTOS	\$0.00	\$0.00	\$0.00	\$0.00	\$0.00	0.00
INGRESOS POR VENTA DE BIENES, PRESTACIÓN DE SERVICIOS Y OTROS INGRESOS	\$8,625,420.43	\$649,288.49	\$9,274,708.92	\$8,095,230.18	\$7,681,437.06	-943,983.37
TRANSFERENCIAS, ASIGNACIONES, SUBSIDIOS Y SUBVENCIONES, Y PENSIONES Y JUBILACIONES	\$0.00	\$1,000,000.00	\$1,000,000.00	\$1,000,000.00	\$1,000,000.00	1,000,000.00
Ingresos Derivados de Financiamiento						
INGRESOS DERIVADOS DE FINANCIAMIENTOS	\$0.00	\$0.00	\$0.00	\$0.00	\$0.00	0.00
Total	\$8,625,420.43	\$1,649,288.49	\$10,274,708.92	\$9,095,230.18	\$8,681,437.06	56,016.63
Ingresos Excedentes						56,016.63



Usu. egresos

Rep. rptEstadoPresupuestoIngresosRB_CP_2019

FOMENTO TURISTICO DE MICHOACAN MICHOACAN

Estado Analítico de Ingresos
Del 01/ene./2022 Al 31/dic./2022

Fecha y 12/ene./2023

hora de Impresión 09:56 a. m.

C. Alejandro Merán Arroniz

Subdirector de Administración y Promoción Turística

C. Edith Berenice Macías Mora
Directora General

Sector Paraestatal del Gobierno (Federal/Estatal/Municipal) de FOMENTO TURISTICO DE MICHOACAN
FOTURMICH
 MICHOACAN

Estado Analítico del Ejercicio del Presupuesto de Egresos

Clasificación Administrativa
 | Del 01/ene./2022 Al 31/dic./2022

Fecha y 12/ene./2023

hora de Impresión 09:58 a. m.

Usu: egresos


Rep. rpt:EstadoPresupuestoEgresos_UA3_GB_SC

Concepto	Egresos					Subejercicio
	Aprobado	Ampliaciones / (Reducciones)	Modificado	Devengado	Pagado	
	1	2	3=(1+2)	4	5	
ENTIDADES PARAESTATALES Y FIDEICOMISOS NO EMPRESARIALES Y NO FINANCIEROS	\$8,625,420.43	\$1,649,288.49	\$10,274,708.92	\$10,130,997.21	\$9,932,323.77	\$143,711.71
INSTITUCIONES PÚBLICAS DE LA SEGURIDAD SOCIAL	\$0.00	\$0.00	\$0.00	\$0.00	\$0.00	\$0.00
ENTIDADES PARAESTATALES EMPRESARIALES NO FINANCIERAS CON PARTICIPACIÓN ESTATAL MAYORITARIA	\$0.00	\$0.00	\$0.00	\$0.00	\$0.00	\$0.00
FIDEICOMISOS EMPRESARIALES NO FINANCIEROS CON PARTICIPACIÓN ESTATAL MAYORITARIA	\$0.00	\$0.00	\$0.00	\$0.00	\$0.00	\$0.00
ENTIDADES PARAESTATALES EMPRESARIALES FINANCIERAS MONETARIAS CON PARTICIPACIÓN ESTATAL MAYORITARIA	\$0.00	\$0.00	\$0.00	\$0.00	\$0.00	\$0.00
ENTIDADES PARAESTATALES EMPRESARIALES FINANCIERAS NO MONETARIAS CON PARTICIPACIÓN ESTATAL MAYORITARIA	\$0.00	\$0.00	\$0.00	\$0.00	\$0.00	\$0.00
FIDEICOMISOS FINANCIEROS PÚBLICOS CON PARTICIPACIÓN ESTATAL MAYORITARIA	\$0.00	\$0.00	\$0.00	\$0.00	\$0.00	\$0.00
TOTAL DEL GASTO	\$8,625,420.43	\$1,649,288.49	\$10,274,708.92	\$10,130,997.21	\$9,932,323.77	\$143,711.71



C. Alejandro Morán Arroniz

Subdirector de Administración y Promoción Turística



C. Edith Berenice Macías Mora

Directora General




FOMENTO TURISTICO DE MICHOACAN MICHOACAN

Estado Analítico del Ejercicio del Presupuesto de Egresos
Clasificación Económica (por Tipo de Gasto)
| Del 01/ene./2022 Al 31/dic./2022


Usu. egresos
Rep. rptEstadoPresupuestoEgresos_CL2

Fecha y hora de Impresión | 12/ene./2023
10:00 a. m.

Concepto	Egresos					Subejercicio 6 = (3 - 4)
	Aprobado	Ampliaciones / (Reducciones)	Modificado	Devengado	Pagado	
	1	2	3=(1+2)	4	5	
Gasto Corriente	\$7,910,959.75	\$1,757,728.46	\$9,668,688.21	\$9,524,976.50	\$9,326,303.06	\$143,711.71
Gasto de Capital	\$714,460.68	-\$108,439.97	\$606,020.71	\$606,020.71	\$606,020.71	\$0.00
Amortización de la deuda y disminución de pasivos	\$0.00	\$0.00	\$0.00	\$0.00	\$0.00	\$0.00
Pensiones y Jubilaciones	\$0.00	\$0.00	\$0.00	\$0.00	\$0.00	\$0.00
Participaciones	\$0.00	\$0.00	\$0.00	\$0.00	\$0.00	\$0.00
Total del Gasto	\$8,625,420.43	\$1,649,288.49	\$10,274,708.92	\$10,130,997.21	\$9,932,323.77	\$143,711.71


C. Alejandro Morán Arroniz

Subdirector de Administración y Promoción Turística


C. Edith Berhice Macías Mora

Directora General



FOMENTO TURISTICO DE MICHOACAN MICHOACAN

Estado Analítico del Ejercicio del Presupuesto de Egresos
Clasificación por Objeto del Gasto (Capítulo y Concepto)
| Del 01/ene./2022 Al 31/dic./2022

Fecha y | 12/ene./2023

hora de Impresión | 10:01 a. m.

Usr: egresos
Rep: rptEstadoPresupuestoEgresos_CP_CTO

Concepto	Egresos					Subejercicio
	Aprobado	Ampliaciones / (Reducciones)	Modificado	Devengado	Pagado	
	1	2	3=(1+2)	4	5	
SERVICIOS PERSONALES	\$5,618,992.64	-\$506,683.21	\$5,112,309.43	\$4,993,183.27	\$4,815,488.86	\$119,126.16
REMUNERACIONES AL PERSONAL DE CARÁCTER PERMANENTE	\$800,412.72	-\$221,320.18	\$579,092.54	\$550,473.81	\$550,473.81	\$28,618.73
REMUNERACIONES AL PERSONAL DE CARÁCTER TRANSITORIO	\$2,479,991.34	-\$530,319.89	\$1,949,671.45	\$1,949,671.45	\$1,949,671.45	\$0.00
REMUNERACIONES ADICIONALES Y ESPECIALES	\$615,737.97	\$563,035.78	\$1,178,773.75	\$1,148,836.12	\$1,148,836.12	\$29,937.63
SEGURIDAD SOCIAL	\$841,257.65	-\$109,728.49	\$731,529.16	\$672,449.05	\$494,754.64	\$59,080.11
OTRAS PRESTACIONES SOCIALES Y ECONÓMICAS	\$881,592.96	-\$208,350.43	\$673,242.53	\$671,752.84	\$671,752.84	\$1,489.69
PREVISIONES	\$0.00	\$0.00	\$0.00	\$0.00	\$0.00	\$0.00
PAGO DE ESTÍMULOS A SERVIDORES PÚBLICOS	\$0.00	\$0.00	\$0.00	\$0.00	\$0.00	\$0.00
MATERIALES Y SUMINISTROS	\$664,246.47	\$712,195.68	\$1,376,442.15	\$1,351,856.63	\$1,351,856.63	\$24,585.52
MATERIALES DE ADMINISTRACIÓN, EMISIÓN DE DOCUMENTOS Y ARTÍCULOS OFICIALES	\$195,200.00	\$77,081.09	\$272,281.09	\$272,281.09	\$272,281.09	\$0.00
ALIMENTOS Y UTENSILIOS	\$18,800.00	\$25,201.93	\$44,001.93	\$44,001.93	\$44,001.93	\$0.00
MATERIAS PRIMAS Y MATERIALES DE PRODUCCIÓN Y COMERCIALIZACIÓN	\$0.00	\$0.00	\$0.00	\$0.00	\$0.00	\$0.00
MATERIALES Y ARTÍCULOS DE CONSTRUCCIÓN Y DE REPARACIÓN	\$208,100.00	\$194,456.34	\$402,556.34	\$402,556.34	\$402,556.34	\$0.00
PRODUCTOS QUÍMICOS, FARMACÉUTICOS Y DE LABORATORIO	\$4,000.00	\$7,122.55	\$11,122.55	\$11,122.55	\$11,122.55	\$0.00
COMBUSTIBLES, LUBRICANTES Y ADITIVOS	\$64,000.00	\$84,360.52	\$148,360.52	\$148,360.12	\$148,360.12	\$0.40
VESTUARIO, BLANCOS, PRENDAS DE PROTECCIÓN Y ARTÍCULOS DEPORTIVOS	\$152,446.47	\$272,845.62	\$425,292.09	\$400,706.97	\$400,706.97	\$24,585.12
MATERIALES Y SUMINISTROS PARA SEGURIDAD	\$0.00	\$0.00	\$0.00	\$0.00	\$0.00	\$0.00
HERRAMIENTAS, REFACCIONES Y ACCESORIOS MENORES	\$21,700.00	\$51,127.63	\$72,827.63	\$72,827.63	\$72,827.63	\$0.00
SERVICIOS GENERALES	\$1,850,492.65	\$1,329,444.09	\$3,179,936.74	\$3,179,936.71	\$3,158,957.68	\$0.03
SERVICIOS BÁSICOS	\$295,470.77	-\$79,234.03	\$216,236.74	\$216,236.71	\$216,236.71	\$0.03
SERVICIOS DE ARRENDAMIENTO	\$5,500.00	\$120,374.18	\$125,874.18	\$125,874.18	\$104,895.15	\$0.00
SERVICIOS PROFESIONALES, CIENTÍFICOS, TÉCNICOS Y OTROS SERVICIOS	\$242,813.47	\$17,784.13	\$260,597.60	\$260,597.60	\$260,597.60	\$0.00
SERVICIOS FINANCIEROS, BANCARIOS Y COMERCIALES	\$23,000.00	\$13,495.92	\$36,495.92	\$36,495.92	\$36,495.92	\$0.00
SERVICIOS DE INSTALACIÓN, REPARACIÓN, MANTENIMIENTO Y CONSERVACIÓN	\$782,936.40	-\$202,959.07	\$579,977.33	\$579,977.33	\$579,977.33	\$0.00
SERVICIOS DE COMUNICACIÓN SOCIAL Y PUBLICIDAD	\$180,000.00	-\$65,680.00	\$114,320.00	\$114,320.00	\$114,320.00	\$0.00
SERVICIOS DE TRASLADOS Y VIÁTICOS	\$98,000.00	\$134,042.23	\$232,042.23	\$232,042.23	\$232,042.23	\$0.00
SERVICIOS OFICIALES	\$0.00	\$0.00	\$0.00	\$0.00	\$0.00	\$0.00
OTROS SERVICIOS GENERALES	\$222,772.01	\$1,391,620.73	\$1,614,392.74	\$1,614,392.74	\$1,614,392.74	\$0.00
TRANSFERENCIAS, ASIGNACIONES, SUBSIDIOS Y OTRAS AYUDAS	\$0.00	\$0.00	\$0.00	\$0.00	\$0.00	\$0.00



FOMENTO TURISTICO DE MICHOACAN MICHOACAN

Estado Analítico del Ejercicio del Presupuesto de Egresos
Clasificación por Objeto del Gasto (Capítulo y Concepto)
Del 01/ene./2022 Al 31/dic./2022

Fecha y 12/ene./2023

hora de Impresión 10:01 a. m.

Usu: egresos
Rep: rptEstadoPresupuestoEgresos_CP_CTO

Concepto	Egresos					Subejercicio
	Aprobado	Ampliaciones / (Reducciones)	Modificado	Devengado	Pagado	
	1	2	3=(1+2)	4	5	
TRANSFERENCIAS INTERNAS Y ASIGNACIONES AL SECTOR PÚBLICO	\$0.00	\$0.00	\$0.00	\$0.00	\$0.00	\$0.00
TRANSFERENCIAS AL RESTO DEL SECTOR PÚBLICO	\$0.00	\$0.00	\$0.00	\$0.00	\$0.00	\$0.00
SUBSIDIOS Y SUBVENCIONES	\$0.00	\$0.00	\$0.00	\$0.00	\$0.00	\$0.00
AYUDAS SOCIALES	\$0.00	\$0.00	\$0.00	\$0.00	\$0.00	\$0.00
PENSIONES Y JUBILACIONES	\$0.00	\$0.00	\$0.00	\$0.00	\$0.00	\$0.00
TRANSFERENCIAS A FIDEICOMISOS, MANDATOS Y OTROS ANÁLOGOS	\$0.00	\$0.00	\$0.00	\$0.00	\$0.00	\$0.00
TRANSFERENCIAS A LA SEGURIDAD SOCIAL	\$0.00	\$0.00	\$0.00	\$0.00	\$0.00	\$0.00
DONATIVOS	\$0.00	\$0.00	\$0.00	\$0.00	\$0.00	\$0.00
TRANSFERENCIAS AL EXTERIOR	\$0.00	\$0.00	\$0.00	\$0.00	\$0.00	\$0.00
BIENES MUEBLES, INMUEBLES E INTANGIBLES	\$491,688.67	\$114,331.93	\$606,020.60	\$606,020.60	\$606,020.60	\$0.00
MOBILIARIO Y EQUIPO DE ADMINISTRACIÓN	\$167,398.23	-\$23,681.81	\$143,716.42	\$143,716.42	\$143,716.42	\$0.00
MOBILIARIO Y EQUIPO EDUCACIONAL Y RECREATIVO	\$0.00	\$6,861.91	\$6,861.91	\$6,861.91	\$6,861.91	\$0.00
EQUIPO E INSTRUMENTAL MÉDICO Y DE LABORATORIO	\$0.00	\$3,189.67	\$3,189.67	\$3,189.67	\$3,189.67	\$0.00
VEHÍCULOS Y EQUIPO DE TRANSPORTE	\$296,290.44	\$26,123.35	\$322,413.79	\$322,413.79	\$322,413.79	\$0.00
EQUIPO DE DEFENSA Y SEGURIDAD	\$0.00	\$0.00	\$0.00	\$0.00	\$0.00	\$0.00
MAQUINARIA, OTROS EQUIPOS Y HERRAMIENTAS	\$28,000.00	\$101,838.81	\$129,838.81	\$129,838.81	\$129,838.81	\$0.00
ACTIVOS BIOLÓGICOS	\$0.00	\$0.00	\$0.00	\$0.00	\$0.00	\$0.00
BIENES INMUEBLES	\$0.00	\$0.00	\$0.00	\$0.00	\$0.00	\$0.00
ACTIVOS INTANGIBLES	\$0.00	\$0.00	\$0.00	\$0.00	\$0.00	\$0.00
INVERSIÓN PÚBLICA	\$0.00	\$0.00	\$0.00	\$0.00	\$0.00	\$0.00
OBRA PÚBLICA EN BIENES DE DOMINIO PÚBLICO	\$0.00	\$0.00	\$0.00	\$0.00	\$0.00	\$0.00
OBRA PÚBLICA EN BIENES PROPIOS	\$0.00	\$0.00	\$0.00	\$0.00	\$0.00	\$0.00
PROYECTOS PRODUCTIVOS Y ACCIONES DE FOMENTO	\$0.00	\$0.00	\$0.00	\$0.00	\$0.00	\$0.00
INVERSIONES FINANCIERAS Y OTRAS PROVISIONES	\$0.00	\$0.00	\$0.00	\$0.00	\$0.00	\$0.00
INVERSIONES PARA EL FOMENTO DE ACTIVIDADES PRODUCTIVAS	\$0.00	\$0.00	\$0.00	\$0.00	\$0.00	\$0.00
ACCIONES Y PARTICIPACIONES DE CAPITAL	\$0.00	\$0.00	\$0.00	\$0.00	\$0.00	\$0.00
COMPRA DE TÍTULOS Y VALORES	\$0.00	\$0.00	\$0.00	\$0.00	\$0.00	\$0.00
CONCESIÓN DE PRÉSTAMOS	\$0.00	\$0.00	\$0.00	\$0.00	\$0.00	\$0.00
INVERSIONES EN FIDEICOMISOS, MANDATOS Y OTROS ANÁLOGOS	\$0.00	\$0.00	\$0.00	\$0.00	\$0.00	\$0.00
OTRAS INVERSIONES FINANCIERAS	\$0.00	\$0.00	\$0.00	\$0.00	\$0.00	\$0.00
PROVISIONES PARA CONTINGENCIAS Y OTRAS EROGACIONES ESPECIALES	\$0.00	\$0.00	\$0.00	\$0.00	\$0.00	\$0.00
PARTICIPACIONES Y APORTACIONES	\$0.00	\$0.00	\$0.00	\$0.00	\$0.00	\$0.00
PARTICIPACIONES	\$0.00	\$0.00	\$0.00	\$0.00	\$0.00	\$0.00
APORTACIONES	\$0.00	\$0.00	\$0.00	\$0.00	\$0.00	\$0.00



FOMENTO TURISTICO DE MICHOACAN MICHOACAN

Estado Analítico del Ejercicio del Presupuesto de Egresos
Clasificación por Objeto del Gasto (Capítulo y Concepto)
| Del 01/ene./2022 Al 31/dic./2022


Fecha y | 12/ene./2023


hora de Impresión | 10:01 a. m.

Usr: egresos

Rep: rptEstadoPresupuestoEgresos_CP_CTO

Concepto	Egresos					Subejercicio
	Aprobado	Ampliaciones / (Reducciones)	Modificado	Devengado	Pagado	
	1	2	3=(1+2)	4	5	
CONVENIOS	\$0.00	\$0.00	\$0.00	\$0.00	\$0.00	\$0.00
DEUDA PÚBLICA	\$0.00	\$0.00	\$0.00	\$0.00	\$0.00	\$0.00
AMORTIZACIÓN DE LA DEUDA PÚBLICA	\$0.00	\$0.00	\$0.00	\$0.00	\$0.00	\$0.00
INTERESES DE LA DEUDA PÚBLICA	\$0.00	\$0.00	\$0.00	\$0.00	\$0.00	\$0.00
COMISIONES DE LA DEUDA PÚBLICA	\$0.00	\$0.00	\$0.00	\$0.00	\$0.00	\$0.00
GASTOS DE LA DEUDA PÚBLICA	\$0.00	\$0.00	\$0.00	\$0.00	\$0.00	\$0.00
COSTO POR COBERTURAS	\$0.00	\$0.00	\$0.00	\$0.00	\$0.00	\$0.00
APOYOS FINANCIEROS	\$0.00	\$0.00	\$0.00	\$0.00	\$0.00	\$0.00
ADEUDOS DE EJERCICIOS FISCALES ANTERIORES (ADEFAS)	\$0.00	\$0.00	\$0.00	\$0.00	\$0.00	\$0.00
Total del Gasto	\$8,625,420.43	\$1,649,288.49	\$10,274,708.92	\$10,130,997.21	\$9,932,323.77	\$143,711.71


 C. Alejandro Morán Aroniz
 Subdirector de Administración y Promoción Turística


 C. Edith Berenice Macías Mora
 Directora General



FOMENTO TURISTICO DE MICHOACAN MICHOACAN

Estado Analítico del Ejercicio del Presupuesto de Egresos
Clasificación Funcional (Finalidad y Función)
| Del 01/ene./2022 Al 31/dic./2022

Fecha y 12/ene./2023

hora de Impresión 10:02 a. m.

Usu: egresos

Rep: rptEstadoPresupuestoEgresos_FN3

Concepto	Egresos					Subejercicio 6 = (3 - 4)
	Aprobado	Ampliaciones / (Reducciones)	Modificado	Devengado	Pagado	
	1	2	3=(1+2)	4	5	
GOBIERNO	\$0.00	\$0.00	\$0.00	\$0.00	\$0.00	\$0.00
LEGISLACIÓN	\$0.00	\$0.00	\$0.00	\$0.00	\$0.00	\$0.00
JUSTICIA	\$0.00	\$0.00	\$0.00	\$0.00	\$0.00	\$0.00
COORDINACIÓN DE LA POLÍTICA DE GOBIERNO	\$0.00	\$0.00	\$0.00	\$0.00	\$0.00	\$0.00
RELACIONES EXTERIORES	\$0.00	\$0.00	\$0.00	\$0.00	\$0.00	\$0.00
ASUNTOS FINANCIEROS Y HACENDARIOS	\$0.00	\$0.00	\$0.00	\$0.00	\$0.00	\$0.00
SEGURIDAD NACIONAL	\$0.00	\$0.00	\$0.00	\$0.00	\$0.00	\$0.00
ASUNTOS DE ORDEN PÚBLICO Y DE SEGURIDAD INTERIOR	\$0.00	\$0.00	\$0.00	\$0.00	\$0.00	\$0.00
OTROS SERVICIOS GENERALES	\$0.00	\$0.00	\$0.00	\$0.00	\$0.00	\$0.00
DESARROLLO SOCIAL	\$0.00	\$0.00	\$0.00	\$0.00	\$0.00	\$0.00
PROTECCIÓN AMBIENTAL	\$0.00	\$0.00	\$0.00	\$0.00	\$0.00	\$0.00
VIVIENDA Y SERVICIOS A LA COMUNIDAD	\$0.00	\$0.00	\$0.00	\$0.00	\$0.00	\$0.00
SALUD	\$0.00	\$0.00	\$0.00	\$0.00	\$0.00	\$0.00
RECREACIÓN, CULTURA Y OTRAS MANIFESTACIONES SOCIALES	\$0.00	\$0.00	\$0.00	\$0.00	\$0.00	\$0.00
EDUCACIÓN	\$0.00	\$0.00	\$0.00	\$0.00	\$0.00	\$0.00
PROTECCIÓN SOCIAL	\$0.00	\$0.00	\$0.00	\$0.00	\$0.00	\$0.00
OTROS ASUNTOS SOCIALES	\$0.00	\$0.00	\$0.00	\$0.00	\$0.00	\$0.00
DESARROLLO ECONÓMICO	\$8,625,420.43	\$1,649,288.49	\$10,274,708.92	\$10,130,997.21	\$9,932,323.77	\$143,711.71
ASUNTOS ECONÓMICOS, COMERCIALES Y LABORALES EN GENERAL	\$0.00	\$0.00	\$0.00	\$0.00	\$0.00	\$0.00
AGROPECUARIA, SILVICULTURA, PESCA Y CAZA	\$0.00	\$0.00	\$0.00	\$0.00	\$0.00	\$0.00
COMBUSTIBLES Y ENERGÍA	\$0.00	\$0.00	\$0.00	\$0.00	\$0.00	\$0.00
MINERÍA, MANUFACTURAS Y CONSTRUCCIÓN	\$0.00	\$0.00	\$0.00	\$0.00	\$0.00	\$0.00
TRANSPORTE	\$0.00	\$0.00	\$0.00	\$0.00	\$0.00	\$0.00
COMUNICACIONES	\$0.00	\$0.00	\$0.00	\$0.00	\$0.00	\$0.00
TURISMO	\$8,625,420.43	\$1,649,288.49	\$10,274,708.92	\$10,130,997.21	\$9,932,323.77	\$143,711.71
CIENCIA, TECNOLOGÍA E INNOVACIÓN	\$0.00	\$0.00	\$0.00	\$0.00	\$0.00	\$0.00
OTRAS INDUSTRIAS Y OTROS ASUNTOS ECONÓMICOS	\$0.00	\$0.00	\$0.00	\$0.00	\$0.00	\$0.00
OTRAS NO CLASIFICADAS EN FUNCIONES ANTERIORES	\$0.00	\$0.00	\$0.00	\$0.00	\$0.00	\$0.00
TRANSACCIONES DE LA DEUDA PÚBLICA / COSTO FINANCIERO DE LA DEUDA	\$0.00	\$0.00	\$0.00	\$0.00	\$0.00	\$0.00
TRANSFERENCIAS, PARTICIPACIONES Y APORTACIONES ENTRE DIFERENTES NIVELES Y ÓRDENES DE GOBIERNO	\$0.00	\$0.00	\$0.00	\$0.00	\$0.00	\$0.00
SANEAMIENTO DEL SISTEMA FINANCIERO	\$0.00	\$0.00	\$0.00	\$0.00	\$0.00	\$0.00
ADEUDOS DE EJERCICIOS FISCALES ANTERIORES	\$0.00	\$0.00	\$0.00	\$0.00	\$0.00	\$0.00




FOMENTO TURISTICO DE MICHOACAN MICHOACAN

Estado Analítico del Ejercicio del Presupuesto de Egresos
Clasificación Funcional (Finalidad y Función)
| Del 01/ene./2022 Al 31/dic./2022


Usu: egresos
Rep: rptEstadoPresupuestoEgresos_FN3

Fecha y hora de Impresión | 12/ene./2023
10:02 a. m.

Concepto	Egresos					Subejercicio
	Aprobado	Ampliaciones / (Reducciones)	Modificado	Devengado	Pagado	
	1	2	3=(1+2)	4	5	
Total del Gasto	\$8,625,420.43	\$1,649,288.49	\$10,274,708.92	\$10,130,997.21	\$9,932,323.77	\$143,711.71


C. Alejandro Morán Arrión

Subdirector de Administración y Promoción Turística


C. Edith Berenice Macías Mora

Directora General



FOMENTO TURISTICO DE MICHOACAN
MICHOACAN


Endeudamiento Neto

Del 01/ene./2022 Al 31/dic./2022

Usu: egrosos
Rep: rptEndeudamientoNeto

Fecha y hora de Impresión | 12/ene./2023
10:24 a. m.

Identificación de Crédito o Instrumento	Contratación/Colocación	Amortización	Endeudamiento Neto
	A	B	C=A-B
Créditos Bancarios			
Total Créditos Bancarios	\$0.00	\$0.00	\$0.00
Otros Instrumentos de Deuda			
Total Otros Instrumentos de Deuda	\$0.00	\$0.00	\$0.00
Total	\$0.00	\$0.00	\$0.00


C. Alejandro Morán Arróniz

Subdirector de Administración y Promoción Turística


C. Edith Berenice Macías Mora

Directora General



FOMENTO TURISTICO DE MICHOACAN
MICHOACAN


Intereses de la Deuda

Del 01/ene./2022 Al 31/dic./2022

Fecha y hora de Impresión | 12/ene./2023
10:28 a. m.

Usu: ogrosos
Rep: rptInteresesdeLaDeuda

Identificación de Crédito o Instrumento	Devengado	Pagado
Créditos Bancarios		
Total de Intereses de Créditos Bancarios	\$0.00	\$0.00
Otros Instrumentos de Deuda		
Total de Intereses de Otros Instrumentos de Deuda	\$0.00	\$0.00
Total	\$0.00	\$0.00


C. Alejandro Morán Aroniz

Subdirector de Administración y Promoción Turística


C. Edith Berenice Macías Mora

Directora General



FOMENTO TURISTICO DE MICHOACAN MICHOACAN

Gasto por Categoría Programática
Del 01/ene./2022 Al 31/dic./2022

Usu: egresos
Rep: rpt:EstadoPresupuestoEgresos_PC

Fecha y hora de Impresión | 12/ene./2023
10:30 a. m.

Concepto	Egresos					Subejercicio
	Aprobado	Ampliaciones / (Reducciones)	Modificado	Devengado	Pagado	
	1	2	3=(1+2)	4	5	
Programas						
Subsidios: Sector Social y Privado o Entidades Federativas y Municipios						
Sujetos a Reglas de Operación	\$0.00	\$0.00	\$0.00	\$0.00	\$0.00	\$0.00
Otros Subsidios	\$0.00	\$0.00	\$0.00	\$0.00	\$0.00	\$0.00
Desempeño de las Funciones						
Prestación de Servicios Públicos	\$8,625,420.43	\$1,649,288.49	\$10,274,708.92	\$10,130,997.21	\$9,932,323.77	\$143,711.71
Provisión de Bienes Públicos	\$0.00	\$0.00	\$0.00	\$0.00	\$0.00	\$0.00
Planeación, seguimiento y evaluación de políticas públicas	\$0.00	\$0.00	\$0.00	\$0.00	\$0.00	\$0.00
Promoción y fomento	\$0.00	\$0.00	\$0.00	\$0.00	\$0.00	\$0.00
Regulación y supervisión	\$0.00	\$0.00	\$0.00	\$0.00	\$0.00	\$0.00
Funciones de las Fuerzas Armadas (Únicamente Gobierno Federal)	\$0.00	\$0.00	\$0.00	\$0.00	\$0.00	\$0.00
Específicos	\$0.00	\$0.00	\$0.00	\$0.00	\$0.00	\$0.00
Proyectos de Inversión	\$0.00	\$0.00	\$0.00	\$0.00	\$0.00	\$0.00
Administrativos y de Apoyo						
Apoyo al proceso presupuestario y para mejorar la eficiencia institucional	\$0.00	\$0.00	\$0.00	\$0.00	\$0.00	\$0.00
Apoyo a la función pública y al mejoramiento de la gestión	\$0.00	\$0.00	\$0.00	\$0.00	\$0.00	\$0.00
Operaciones ajenas	\$0.00	\$0.00	\$0.00	\$0.00	\$0.00	\$0.00
Compromisos						
Obligaciones de cumplimiento de resolución jurisdiccional	\$0.00	\$0.00	\$0.00	\$0.00	\$0.00	\$0.00
Desastres Naturales	\$0.00	\$0.00	\$0.00	\$0.00	\$0.00	\$0.00
Obligaciones						
Pensiones y jubilaciones	\$0.00	\$0.00	\$0.00	\$0.00	\$0.00	\$0.00
Aportaciones a la seguridad social	\$0.00	\$0.00	\$0.00	\$0.00	\$0.00	\$0.00
Aportaciones a fondos de estabilización	\$0.00	\$0.00	\$0.00	\$0.00	\$0.00	\$0.00
Aportaciones a fondos de inversión y reestructura de pensiones	\$0.00	\$0.00	\$0.00	\$0.00	\$0.00	\$0.00
Programas de Gasto Federalizado (Gobierno Federal)						
Gasto Federalizado	\$0.00	\$0.00	\$0.00	\$0.00	\$0.00	\$0.00
Participaciones a entidades federativas y municipios						
Participaciones a entidades federativas y municipios	\$0.00	\$0.00	\$0.00	\$0.00	\$0.00	\$0.00
Costo financiero, deuda o apoyos a deudores y ahorradores de la banca						
Costo financiero, deuda o apoyos a deudores y ahorradores de la banca	\$0.00	\$0.00	\$0.00	\$0.00	\$0.00	\$0.00
Adeudos de ejercicios fiscales anteriores						
Adeudos de ejercicios fiscales anteriores	\$0.00	\$0.00	\$0.00	\$0.00	\$0.00	\$0.00
Total del Gasto	\$8,625,420.43	\$1,649,288.49	\$10,274,708.92	\$10,130,997.21	\$9,932,323.77	\$143,711.71



FOMENTO TURISTICO DE MICHOACAN MICHOACAN

Gasto por Categoría Programática
Del 01/ene./2022 Al 31/dic./2022

Usu: egresos


Rep: rpt:EstadoPresupuestoEgresos_FC

Fecha y | 12/ene./2023


hora de Impresión | 10:30 a. m.

Concepto	Egresos					Subejercicio
	Aprobado	Ampliaciones / (Reducciones)	Modificado	Devengado	Pagado	
	1	2	3=(1+2)	4	5	
						6 = (3 - 4)

Programas


C. Alejandro Morán-Arroniz

Subdirector de Administración y Promoción Turística


C. Edith Berenice Macías Mora

Directora General




FOMENTO TURISTICO DE MICHOACAN
MICHOACAN
Ramo o Dependencia / Función / Programas y proyectos de Inversión
Del 01/ene/2022 Al 31/dic /2022

Rep: rptEstadoPresupuestoEgresosUA_FN_PG_PI

Ramo o Dependencia / Función/ Programas y proyectos de Inversión	Ampliaciones/ Aprobado(Reducciones)	Presupuesto Vigente	Comprometido	Presupuesto Disponible para Comprometer	Devengado	Comprometido No Devengado	Presupuesto Sin Devengar	Ejercido	Pagado	Cuentas por Pagar Deuda
---	--	------------------------	--------------	---	-----------	------------------------------	-----------------------------	----------	--------	----------------------------

SIN INFORMACIÓN QUE REVELAR


C. Néstor Morán Aroniz
Subdirector de Administración y Promoción Turística


C. Edith Berenice Macías Mora
Directora General



FOMENTO TURISTICO DE MICHOACAN
MICHOACAN

Indicadores de Postura Fiscal
del 01/ene./2022 al 31/dic./2022
(Cifras en pesos)

Usr: egresos
Rep: rptIndicadoresPosturaFiscal

Fecha y hora de Impresión | 12/ene./2023
10:39 a. m.

Concepto	Estimado / Aprobado	Devengado	Recaudado / Pagado
I. Ingresos Presupuestarios (I=1+2)	\$8,625,420.43	\$9,095,230.18	\$8,681,437.06
1. Ingresos del Gobierno de la Entidad Federativa	\$0.00	\$0.00	\$0.00
2. Ingresos del Sector Paraestatal	\$8,625,420.43	\$9,095,230.18	\$8,681,437.06
II. Egresos Presupuestarios (II=3+4)	\$8,625,420.43	\$10,130,997.21	\$9,932,323.77
3. Egresos del Gobierno de la Entidad Federativa	\$0.00	\$0.00	\$0.00
4. Egresos del Sector Paraestatal	\$8,625,420.43	\$10,130,997.21	\$9,932,323.77
III. Balance Presupuestario (Superávit o Déficit) (III = I - II)	\$0.00	-\$1,035,767.03	-\$1,250,886.71

Concepto	Estimado / Aprobado	Devengado	Recaudado / Pagado
III. Balance Presupuestario (Superávit o Déficit)	\$0.00	-\$1,035,767.03	-\$1,250,886.71
IV. Intereses, Comisiones y Gastos de la Deuda	\$0.00	\$0.00	\$0.00
V. Balance Primario (Superávit o Déficit) (V= III + IV)	\$0.00	-\$1,035,767.03	-\$1,250,886.71

Concepto	Estimado / Aprobado	Devengado	Recaudado / Pagado
A. Financiamiento	\$0.00	\$0.00	\$0.00
B. Amortización de la deuda	\$0.00	\$0.00	\$0.00
C. Financiamiento Neto	\$0.00	\$0.00	\$0.00

C. Alejandro Morán Arroniz
Subdirector de Administración y Promoción Turística

C. Edith Berenice Macías Mora
Directora General