



**FOMENTO TURISTICO DE MICHOACAN**  
 Estado de Actividades  
 Del 01/enero/2021 al 31/diciembre/2021

	<b>2021</b>	<b>2020</b>
<b>INGRESOS Y OTROS BENEFICIOS</b>		
<b>INGRESOS DE GESTIÓN</b>		
IMPUESTOS	\$6,643,885.00	\$3,487,663.84
CUOTAS Y APORTACIONES DE SEGURIDAD SOCIAL	\$0.00	\$0.00
CONTRIBUCIONES DE MEJORAS	\$0.00	\$0.00
DERECHOS	\$0.00	\$0.00
PRODUCTOS	\$0.00	\$0.00
APROVECHAMIENTOS	\$0.00	\$0.00
INGRESOS POR VENTA DE BIENES Y PRESTACIÓN DE SERVICIOS	\$6,643,885.00	\$3,487,663.84
<b>PARTICIPACIONES, APORTACIONES, CONVENIOS, INCENTIVOS DERIVADOS DE LA COLABORACIÓN FISCAL, FONDOS DISTINTOS DE APORTACIONES, TRANSFERENCIAS, ASIGNACIONES, SUBSIDIOS Y SUBVENCIONES, Y PENSIONES Y JUBILACIONES</b>	\$0.00	\$1,480,000.00
PARTICIPACIONES, APORTACIONES, CONVENIOS, INCENTIVOS DERIVADOS DE LA COLABORACIÓN FISCAL Y FONDOS DISTINTOS DE APORTACIONES	\$0.00	\$1,480,000.00
TRANSFERENCIAS, ASIGNACIONES, SUBSIDIOS Y SUBVENCIONES, Y PENSIONES Y JUBILACIONES	\$0.00	\$0.00
<b>OTROS INGRESOS Y BENEFICIOS</b>	<b>\$9,305.14</b>	<b>\$2.12</b>
INGRESOS FINANCIEROS	\$57.08	\$2.12
INCREMENTO POR VARIACIÓN DE INVENTARIOS	\$0.00	\$0.00
DISMINUCIÓN DEL EXCESO DE ESTIMACIONES POR PÉRDIDA O DETERIORO U OBSOLESCENCIA	\$0.00	\$0.00
DISMINUCIÓN DEL EXCESO DE PROVISIONES	\$0.00	\$0.00
OTROS INGRESOS Y BENEFICIOS VARIOS	\$9,248.06	\$0.00
<b>Total de Ingresos y Otros Beneficios</b>	<b>\$6,653,190.14</b>	<b>\$4,967,665.96</b>
<b>GASTOS Y OTRAS PÉRDIDAS</b>		
<b>GASTOS DE FUNCIONAMIENTO</b>	<b>\$6,937,566.47</b>	<b>\$4,555,102.62</b>
SERVICIOS PERSONALES	\$4,721,389.49	\$3,572,317.10
MATERIALES Y SUMINISTROS	\$859,025.73	\$432,886.33
SERVICIOS GENERALES	\$1,357,151.25	\$549,899.19
<b>TRANSFERENCIAS, ASIGNACIONES, SUBSIDIOS Y OTRAS AYUDAS</b>	\$0.00	\$0.00
TRANSFERENCIAS INTERNAS Y ASIGNACIONES AL SECTOR PÚBLICO	\$0.00	\$0.00
TRANSFERENCIAS AL RESTO DEL SECTOR PÚBLICO	\$0.00	\$0.00
SUBSIDIOS Y SUBVENCIONES	\$0.00	\$0.00
AYUDAS SOCIALES	\$0.00	\$0.00
PENSIONES Y JUBILACIONES	\$0.00	\$0.00
TRANSFERENCIAS A FIDEICOMISOS, MANDATOS Y CONTRATOS ANÁLOGOS	\$0.00	\$0.00
TRANSFERENCIAS A LA SEGURIDAD SOCIAL	\$0.00	\$0.00
DONATIVOS	\$0.00	\$0.00
TRANSFERENCIAS AL EXTERIOR	\$0.00	\$0.00
<b>PARTICIPACIONES Y APORTACIONES</b>	\$0.00	\$0.00
PARTICIPACIONES	\$0.00	\$0.00
APORTACIONES	\$0.00	\$0.00
CONVENIOS	\$0.00	\$0.00
<b>INTERESES, COMISIONES Y OTROS GASTOS DE LA DEUDA PÚBLICA</b>	\$0.00	\$0.00
INTERESES DE LA DEUDA PÚBLICA	\$0.00	\$0.00
COMISIONES DE LA DEUDA PÚBLICA	\$0.00	\$0.00
GASTOS DE LA DEUDA PÚBLICA	\$0.00	\$0.00
COSTO POR COBERTURAS	\$0.00	\$0.00
APOYOS FINANCIEROS	\$0.00	\$0.00



**FOMENTO TURISTICO DE MICHOACAN  
MICHOACAN**  
Estado de Actividades

Del 01/enero/2021 al 31/diciembre/2021

	<b>2021</b>	<b>2020</b>
<b>OTROS GASTOS Y PÉRDIDAS EXTRAORDINARIAS</b>	<b>\$42,527.00</b>	<b>\$26,860.23</b>
ESTIMACIONES, DEPRECIACIONES, DETERIOROS, OBSOLESCENCIA Y AMORTIZACIONES	\$33,206.11	\$0.00
PROVISIONES	\$0.00	\$0.00
DISMINUCIÓN DE INVENTARIOS	\$0.00	\$0.00
AUMENTO POR INSUFICIENCIA DE ESTIMACIONES POR PÉRDIDA O DETERIORO U OBSOLESCENCIA	\$0.00	\$0.00
AUMENTO POR INSUFICIENCIA DE PROVISIONES	\$0.00	\$0.00
OTROS GASTOS	\$9,320.89	\$26,860.23
<b>INVERSIÓN PÚBLICA</b>	<b>\$0.00</b>	<b>\$0.00</b>
INVERSIÓN PÚBLICA NO CAPITALIZABLE	\$0.00	\$0.00
<b>Total de Gastos y otras Pérdidas</b>	<b>\$6,980,093.47</b>	<b>\$4,581,963</b>
<b>Resultado del Ejercicio (Ahorro/Desahorro)</b>	<b>-\$326,903.33</b>	<b>\$385,703.11</b>

"Bajo protesta de decir verdad declaramos que los Estados Financieros y sus notas, son razonablemente correctos y son responsabilidad del emisor".

C. Alejandro Morán Arróniz  
Subdirector de Administración y Promoción Turística

C. Edith Berenice Macías Mora  
Directora General



# FOMENTO TURISTICO DE MICHOACAN

Estado de Situación Financiera

Al 31 de Diciembre de 2021

	2021	2020*	2021	2020*
<b>ACTIVO</b>				
<b>ACTIVO CIRCULANTE</b>				
EFFECTIVO Y EQUIVALENTES	\$3,668,738.75	\$5,195,773.55	\$3,645,746.83	\$3,092,245.44
DERECHOS A RECIBIR EFECTIVO O EQUIVALENTES	\$586,388.26	\$399,283.91	\$3,543,637.90	\$2,935,927.85
DERECHOS A RECIBIR BIENES O SERVICIOS	\$3,102,410.44	\$4,799,466.57	\$0.00	\$0.00
DERECHOS A RECIBIR BIENES O SERVICIOS	\$0.00	\$0.00	\$0.00	\$0.00
INVENTARIOS	\$0.00	\$0.00	\$0.00	\$0.00
ALMACENES	\$0.00	\$0.00	\$0.00	\$0.00
ESTIMACIÓN POR PÉRDIDA O DETERIORO DE ACTIVOS CIRCULANTES	\$0.00	\$0.00	\$101,908.69	\$65,434.93
OTROS ACTIVOS CIRCULANTES	\$0.00	\$0.00	\$0.00	\$0.00
<b>Total de Activos Circulantes</b>	<b>\$3,668,738.75</b>	<b>\$5,195,773.55</b>	<b>\$3,645,746.83</b>	<b>\$3,092,245.44</b>
<b>ACTIVO NO CIRCULANTE</b>	<b>\$48,252,842.29</b>	<b>\$46,010,283.83</b>	<b>\$3,645,746.83</b>	<b>\$0.00</b>
INVERSIONES FINANCIERAS A LARGO PLAZO	\$46,010,283.83	\$46,010,283.83	\$0.00	\$0.00
DERECHOS A RECIBIR EFECTIVO O EQUIVALENTES A BIENES INMUEBLES, INFRAESTRUCTURA Y BIENES MUEBLES	\$0.00	\$2,650,408.04	\$0.00	\$0.00
ACTIVOS INTANGIBLES	\$0.00	\$988,285.97	\$0.00	\$0.00
DEPRECIACIÓN, DETERIORO Y AMORTIZACIÓN ACTIVOS DIFERIDOS	\$0.00	\$-1,342,877.54	\$0.00	\$0.00
ESTIMACIÓN POR PÉRDIDA O DETERIORO DE ACTIVOS OTROS ACTIVOS NO CIRCULANTES	\$0.00	\$0.00	\$0.00	\$0.00
<b>Total de Activos No Circulantes</b>	<b>\$48,252,842.29</b>	<b>\$46,160,218.40</b>	<b>\$3,645,746.83</b>	<b>\$3,002,245.44</b>
<b>Total del Activo</b>	<b>\$51,921,581.04</b>	<b>\$53,375,991.96</b>	<b>\$7,465,896.18</b>	<b>\$2,465,896.18</b>
<b>PASIVO</b>				
<b>PASIVO CIRCULANTE</b>				
CUENTAS POR PAGAR A CORTO PLAZO	\$0.00	\$0.00	\$0.00	\$0.00
DOCUMENTOS POR PAGAR A CORTO PLAZO	\$0.00	\$0.00	\$0.00	\$0.00
FORCIÓN A CORTO PLAZO DE LA DEUDA PÚBLICA A LARGO PLAZO	\$0.00	\$0.00	\$0.00	\$0.00
TÍTULOS Y VALORES A CORTO PLAZO	\$0.00	\$0.00	\$0.00	\$0.00
PASIVOS DIFERIDOS A CORTO PLAZO	\$0.00	\$0.00	\$0.00	\$0.00
FONDOS Y BIENES DE TERCEROS EN GARANTÍA Y/O ADMINISTRACIÓN A CORTO PLAZO	\$0.00	\$0.00	\$0.00	\$0.00
PROVISIONES A CORTO PLAZO	\$0.00	\$0.00	\$0.00	\$0.00
OTROS PASIVOS A CORTO PLAZO	\$0.00	\$0.84	\$0.84	\$0.99
<b>Total de Pasivos Circulantes</b>	<b>\$0.00</b>	<b>\$0.84</b>	<b>\$3,645,746.83</b>	<b>\$3,002,245.44</b>
<b>PASIVO NO CIRCULANTE</b>	<b>\$48,252,842.29</b>	<b>\$46,010,283.83</b>	<b>\$0.00</b>	<b>\$0.00</b>
CUENTAS POR PAGAR A LARGO PLAZO	\$0.00	\$0.00	\$0.00	\$0.00
DOCUMENTOS POR PAGAR A LARGO PLAZO	\$0.00	\$0.00	\$0.00	\$0.00
DEUDA PÚBLICA A LARGO PLAZO	\$0.00	\$0.00	\$0.00	\$0.00
PASIVOS DIFERIDOS A LARGO PLAZO	\$0.00	\$0.00	\$0.00	\$0.00
FONDOS Y BIENES DE TERCEROS EN GARANTÍA Y/O ADMINISTRACIÓN A LARGO PLAZO	\$0.00	\$0.00	\$0.00	\$0.00
PROVISIONES A LARGO PLAZO	\$0.00	\$0.00	\$0.00	\$0.00
<b>Total de Pasivos No Circulantes</b>	<b>\$48,252,842.29</b>	<b>\$46,160,218.40</b>	<b>\$0.00</b>	<b>\$0.00</b>
<b>Total del Pasivo</b>	<b>\$48,252,842.29</b>	<b>\$46,160,218.40</b>	<b>\$3,645,746.83</b>	<b>\$3,002,245.44</b>
<b>HACIENDA PÚBLICA PATRIMONIO CONTRIBUTIVO</b>	<b>\$53,375,991.96</b>	<b>\$53,375,991.96</b>	<b>\$2,465,896.18</b>	<b>\$2,465,896.18</b>
APORTACIONES	\$0.00	\$0.00	\$0.00	\$0.00
DONACIONES DE CAPITAL	\$0.00	\$0.00	\$0.00	\$0.00
ACTUALIZACIÓN DE LA HACIENDA PÚBLICA PATRIMONIO	\$2,465,896.18	\$2,465,896.18	\$0.00	\$0.00
<b>HACIENDA PÚBLICA PATRIMONIO GENERADO</b>	<b>\$45,809,935.03</b>	<b>\$47,917,850.36</b>	<b>\$45,809,935.03</b>	<b>\$47,917,850.36</b>
RESULTADOS DEL EJERCICIO (AHORRO/ DESAHORRO)	\$-328,903.33	\$395,703.11	\$-328,903.33	\$395,703.11
RESULTADOS DE EJERCICIOS ANTERIORES	\$2,488,287.64	\$2,193,284.65	\$2,488,287.64	\$2,193,284.65
REVALUOS	\$45,418,562.72	\$45,418,562.72	\$45,418,562.72	\$45,418,562.72
RESERVAS	\$0.00	\$0.00	\$0.00	\$0.00
RECTIFICACIONES DE RESULTADOS DE EJERCICIOS ANTERIORES	\$-1,771,008.00	\$0.00	\$-1,771,008.00	\$0.00
<b>HACIENDA PÚBLICA PATRIMONIO</b>	<b>\$0.00</b>	<b>\$0.00</b>	<b>\$0.00</b>	<b>\$0.00</b>
EXCESO O INSUFICIENCIA EN LA ACTUALIZACIÓN DE LA HACIENDA PÚBLICA PATRIMONIO	\$0.00	\$0.00	\$0.00	\$0.00
RESULTADO POR POSICIÓN MONETARIA	\$0.00	\$0.00	\$0.00	\$0.00
RESULTADO POR TENENCIA DE ACTIVOS NO MONETARIOS	\$0.00	\$0.00	\$0.00	\$0.00
<b>Total Hacienda Pública Patrimonio</b>	<b>\$48,275,834.21</b>	<b>\$50,373,746.54</b>	<b>\$48,275,834.21</b>	<b>\$50,373,746.54</b>
<b>Total del Pasivo y Hacienda Pública Patrimonio</b>	<b>\$51,921,581.04</b>	<b>\$53,375,991.98</b>	<b>\$51,921,581.04</b>	<b>\$53,375,991.98</b>

C. Eojin Berenice Macías Mora  
Directora General

C. Alejandro Mirán Aroniz  
Subdirector de Administración y Promoción Turística



**FOMENTO TURISTICO DE MICHOACAN**  
**MICHOACAN**  
Estado de Situación Financiera  
Al 31 de Diciembre de 2021

2021

**CUENTAS DE ORDEN PRESUPUESTARIAS**


LEY DE INGRESOS.

LEY DE INGRESOS ESTIMADA	\$8,074,908.08
LEY DE INGRESOS POR EJECUTAR	\$413,990.91
MODIFICACIONES A LA LEY DE INGRESOS ESTIMADA	-\$1,007,817.03
LEY DE INGRESOS DEVENGADA	\$6,653,190.14
LEY DE INGRESOS RECAUDADA	\$6,527,980.14
<b>PRESUPUESTO DE EGRESOS.</b>	
PRESUPUESTO DE EGRESOS APROBADO	\$6,074,908.08
PRESUPUESTO DE EGRESOS POR EJERCER	\$1,623,694.57
MODIFICACIONES AL PRESUPUESTO DE EGRESOS	\$792,162.97
PRESUPUESTO DE EGRESOS COMPROMETIDO	\$7,043,386.48
PRESUPUESTO DE EGRESOS DEVENGADO	\$7,043,386.47
PRESUPUESTO DE EGRESOS EJERCIDO	\$6,391,260.33
PRESUPUESTO DE EGRESOS PAGADO	\$6,391,260.33

"Bajo protesta de decir verdad declaramos que los Estados Financieros y sus notas, son razonablemente correctos y son responsabilidad del emisor"

  
C. Alejandro Mares Arvizu

Subdirector de Administración y Promoción Turística

  
C. Edith Berenice Mares Mora  
Directora General


**FOMENTO TURISTICO DE MICHOACAN**  
Estado de Variación en la Hacienda Pública  
Del 01/01/2021 al 31/12/2021

Concepto	Hacienda Pública/ Patrimonio Contribuido	Hacienda Pública/ Patrimonio Generado De Ejercicios Anteriores	Hacienda Pública/ Patrimonio Generado Del Ejercicio	Exceso o Insuficiencia en la Actualización de la Hacienda Pública/ Patrimonio	Total
<b>HACIENDA PÚBLICA/PATRIMONIO CONTRIBUIDO NETO DE 2020</b>					
APORTACIONES	\$2,465,896.18	\$0.00	\$0.00	\$0.00	\$2,465,896.18
DONACIONES DE CAPITAL	\$0.00	\$0.00	\$0.00	\$0.00	\$0.00
ACTUALIZACIÓN DE LA HACIENDA PÚBLICA/PATRIMONIO	\$2,465,896.18	\$0.00	\$0.00	\$0.00	\$2,465,896.18
<b>HACIENDA PÚBLICA / PATRIMONIO GENERADO NETO DE 2020</b>					
RESULTADOS DEL EJERCICIO (AHORRO/ DESAHORRO)	\$0.00	\$47,522,147.25	\$385,703.11	\$0.00	\$47,907,850.36
RESULTADOS DE EJERCICIOS ANTERIORES	\$0.00	\$2,103,584.53	\$0.00	\$0.00	\$385,703.11
REVALÚOS	\$0.00	\$45,418,562.72	\$0.00	\$0.00	\$2,489,287.64
RESERVAS	\$0.00	\$0.00	\$0.00	\$0.00	\$45,418,562.72
RECTIFICACIONES DE RESULTADOS DE EJERCICIOS ANTERIORES	\$0.00	\$0.00	\$0.00	\$0.00	\$0.00
<b>EXCESO O INSUFICIENCIA EN LA ACTUALIZACIÓN DE LA HACIENDA PÚBLICA / PATRIMONIO NETO DE 2020</b>					
RESULTADO POR POSICIÓN MONETARIA	\$0.00	\$0.00	\$0.00	\$0.00	\$0.00
RESULTADO POR TENENCIA DE ACTIVOS NO MONETARIOS	\$0.00	\$0.00	\$0.00	\$0.00	\$0.00
<b>HACIENDA PÚBLICA / PATRIMONIO NETO FINAL DE 2020</b>	\$2,465,896.18	\$47,522,147.25	\$385,703.11	\$0.00	\$50,373,746.54
<b>CAMBIOS EN LA HACIENDA PÚBLICA/PATRIMONIO CONTRIBUIDO NETO DE 2021</b>					
APORTACIONES	\$0.00	\$0.00	\$0.00	\$0.00	\$0.00
DONACIONES DE CAPITAL	\$0.00	\$0.00	\$0.00	\$0.00	\$0.00
ACTUALIZACIÓN DE LA HACIENDA PÚBLICA/PATRIMONIO	\$0.00	\$0.00	\$0.00	\$0.00	\$0.00
<b>VARIACIONES DE LA HACIENDA PÚBLICA / PATRIMONIO GENERADO NETO DE 2021</b>					
RESULTADOS DEL EJERCICIO (AHORRO/ DESAHORRO)	\$0.00	\$385,703.11	-\$2,483,615.44	\$0.00	-\$2,097,912.33
RESULTADOS DE EJERCICIOS ANTERIORES	\$0.00	\$385,703.11	-\$326,903.33	\$0.00	\$448,444.88
REVALÚOS	\$0.00	\$0.00	\$0.00	\$0.00	\$0.00
RESERVAS	\$0.00	\$0.00	\$0.00	\$0.00	\$0.00
RECTIFICACIONES DE RESULTADOS DE EJERCICIOS ANTERIORES	\$0.00	\$0.00	-\$1,771,009.00	\$0.00	\$28,991.00
<b>CAMBIOS EN EL EXCESO O INSUFICIENCIA EN LA ACTUALIZACIÓN DE LA HACIENDA PÚBLICA/ PATRIMONIO NETO DE 2021</b>					
RESULTADO POR POSICIÓN MONETARIA	\$0.00	\$0.00	\$0.00	\$0.00	\$0.00
RESULTADO POR TENENCIA DE ACTIVOS NO MONETARIOS	\$0.00	\$0.00	\$0.00	\$0.00	\$0.00
<b>HACIENDA PÚBLICA / PATRIMONIO NETO FINAL DE 2021</b>	\$2,465,896.18	\$47,907,850.36	-\$2,097,912.33	\$0.00	\$48,275,834.21

"Bajo protesta de decir verdad declaramos que los Estados Financieros y sus notas, son razonablemente correctos y son responsabilidad del emisor".



G. Alejandro Morán Arroniz  
Subdirector de Administración y Promoción Turística



C. Berenice Macías Mora  
Directora General



**FOMENTO TURISTICO DE MICHOACAN  
MICHOACAN**

**Estado de Cambios en la Situación Financiera  
Del 01/ene./2021 Al 31/dic./2021**

Usr: supervisor

Rep: rptEstadoCambiosSituacionFinanciera

Fecha y hora de Impresión 12/ene./2022  
10:41 p. m.

	<b>Origen*</b>	<b>Aplicación*</b>
<b>ACTIVO</b>	<b>\$1,454,410.89</b>	
<b><u>ACTIVO CIRCULANTE</u></b>	<b><u>\$1,527,034.78</u></b>	
EFFECTIVO Y EQUIVALENTES		\$167,045.32
DERECHOS A RECIBIR EFECTIVO O EQUIVALENTES	\$1,694,080.13	
DERECHOS A RECIBIR BIENES O SERVICIOS		\$0.03
INVENTARIOS		
ALMACENES		
ESTIMACIÓN POR PÉRDIDA O DETERIORO DE ACTIVOS CIRCULANTES		
OTROS ACTIVOS CIRCULANTES		
<b><u>ACTIVO NO CIRCULANTE</u></b>		<b><u>\$72,623.89</u></b>
INVERSIONES FINANCIERAS A LARGO PLAZO		
DERECHOS A RECIBIR EFECTIVO O EQUIVALENTES A LARGO PLAZO		
BIENES INMUEBLES, INFRAESTRUCTURA Y CONSTRUCCIONES EN PROCESO		
BIENES MUEBLES		\$105,830.00
ACTIVOS INTANGIBLES		
DEPRECIACIÓN, DETERIORO Y AMORTIZACIÓN ACUMULADA DE BIENES	\$33,206.11	
ACTIVOS DIFERIDOS		
ESTIMACIÓN POR PÉRDIDA O DETERIORO DE ACTIVOS NO CIRCULANTES		
OTROS ACTIVOS NO CIRCULANTES		
	<b>\$643,501.44</b>	
<b>PASIVO</b>		
<b><u>PASIVO CIRCULANTE</u></b>	<b><u>\$643,501.44</u></b>	
CUENTAS POR PAGAR A CORTO PLAZO	\$608,017.10	
DOCUMENTOS POR PAGAR A CORTO PLAZO		
PORCIÓN A CORTO PLAZO DE LA DEUDA PÚBLICA A LARGO PLAZO		
TÍTULOS Y VALORES A CORTO PLAZO		
PASIVOS DIFERIDOS A CORTO PLAZO	\$35,483.50	
FONDOS Y BIENES DE TERCEROS EN GARANTÍA Y/O ADMINISTRACIÓN A CORTO PLAZO		
PROVISIONES A CORTO PLAZO		
OTROS PASIVOS A CORTO PLAZO	\$0.84	
<b><u>PASIVO NO CIRCULANTE</u></b>		
CUENTAS POR PAGAR A LARGO PLAZO		
DOCUMENTOS POR PAGAR A LARGO PLAZO		
DEUDA PÚBLICA A LARGO PLAZO		
PASIVOS DIFERIDOS A LARGO PLAZO		
FONDOS Y BIENES DE TERCEROS EN GARANTÍA Y/O ADMINISTRACIÓN A LARGO PLAZO		
PROVISIONES A LARGO PLAZO		
		\$2,097,912.33
<b>HACIENDA PÚBLICA/ PATRIMONIO</b>		
<b><u>HACIENDA PÚBLICA/PATRIMONIO CONTRIBUIDO</u></b>		
APORTACIONES		
DONACIONES DE CAPITAL		
ACTUALIZACIÓN DE LA HACIENDA PÚBLICA/PATRIMONIO		
<b><u>HACIENDA PÚBLICA /PATRIMONIO GENERADO</u></b>		<b><u>\$2,097,912.33</u></b>
RESULTADOS DEL EJERCICIO (AHORRO/ DESAHORRO)		\$326,903.33
RESULTADOS DE EJERCICIOS ANTERIORES		
REVALÚOS		
RESERVAS		
RECTIFICACIONES DE RESULTADOS DE EJERCICIOS ANTERIORES		
<b><u>EXCESO O INSUFICIENCIA EN LA ACTUALIZACIÓN DE LA HACIENDA PÚBLICA/ PATRIMONIO</u></b>		<b><u>\$1,771,009.00</u></b>
RESULTADO POR POSICIÓN MONETARIA		
RESULTADO POR TENENCIA DE ACTIVOS NO MONETARIOS		

\*Importe Basados en Saldos Iniciales



FOMENTO TURISTICO DE MICHOACAN  
MICHOACAN

Estado de Cambios en la Situación Financiera  
Del 01/ene./2021 Al 31/dic./2021

Usu: supervisor

Rep: rptEstadoCambiosSituacionFinanciera

Fecha y hora de Impresión 12/ene./2022  
10:41 p. m.

Origen\*

Aplicación\*\*

"Bajo protesta de decir verdad declaramos que los Estados Financieros y sus notas, son razonablemente correctos y son responsabilidad del emisor".

C. Alejandro Morán Affroniz

Subdirector de Administración y Promoción Turística

C. Edith Berenice Macías Mora


Directora General

Concepto	2021	2020
<b>FLUJOS DE EFECTIVO DE LAS ACTIVIDADES DE OPERACIÓN</b>		
<b>ORIGEN</b>		
ENDEUDAMIENTO NETO	\$6,528,305.60	\$3,487,664.00
IMPUESTOS	\$0.00	\$0.00
CUOTAS Y APORTACIONES DE SEGURIDAD SOCIAL	\$0.00	\$0.00
CONTRIBUCIONES DE MEJORAS	\$0.00	\$0.00
DERECHOS	\$0.00	\$0.00
PRODUCTOS	\$0.00	\$0.00
APROVECHAMIENTOS	\$0.00	\$0.00
INGRESOS POR VENTA DE BIENES Y PRESTACIÓN DE SERVICIOS	\$6,527,990.14	\$3,487,664.00
PARTICIPACIONES, APORTACIONES, CONVENIOS, INCENTIVOS DERIVADOS DE LA COLABORACIÓN FISCAL Y FONDOS DISTINTOS DE APORTACIONES	\$0.00	\$0.00
TRANSFERENCIAS, ASIGNACIONES, SUBSIDIOS Y SUBVENCIONES, Y PENSIONES Y JUBILACIONES	\$0.00	\$0.00
OTROS ORIGENES DE OPERACIÓN	\$315.46	\$0.00
<b>APLICACIÓN</b>	<b>\$6,255,430.33</b>	<b>\$3,576,967.00</b>
SERVICIOS PERSONALES	\$4,091,118.24	\$2,884,174.00
MATERIALES Y SUMINISTROS	\$859,025.73	\$307,887.00
SERVICIOS GENERALES	\$1,305,286.36	\$384,906.00
TRANSFERENCIAS INTERNAS Y ASIGNACIONES AL SECTOR PÚBLICO	\$0.00	\$0.00
TRANSFERENCIAS AL RESTO DEL SECTOR PÚBLICO	\$0.00	\$0.00
SUBSIDIOS Y SUBVENCIONES	\$0.00	\$0.00
AYUDAS SOCIALES	\$0.00	\$0.00
PENSIONES Y JUBILACIONES	\$0.00	\$0.00
TRANSFERENCIAS A FIDEICOMISOS, MANDATOS Y CONTRATOS ANÁLOGOS	\$0.00	\$0.00
TRANSFERENCIAS A LA SEGURIDAD SOCIAL	\$0.00	\$0.00
DONATIVOS	\$0.00	\$0.00
TRANSFERENCIAS AL EXTERIOR	\$0.00	\$0.00
PARTICIPACIONES	\$0.00	\$0.00
APORTACIONES	\$0.00	\$0.00
CONVENIOS	\$0.00	\$0.00
OTRAS APLICACIONES DE OPERACIÓN	\$0.00	\$0.00
<b>FLUJOS NETOS DE EFECTIVO POR ACTIVIDADES DE OPERACIÓN</b>	<b>\$272,875.27</b>	<b>-\$89,302.00</b>
<b>FLUJOS DE EFECTIVO DE LAS ACTIVIDADES DE INVERSIÓN</b>		
<b>ORIGEN</b>		
BIENES INMUEBLES, INFRAESTRUCTURA Y CONSTRUCCIONES EN PROCESO	\$0.00	\$0.00
BIENES MUEBLES	\$0.00	\$0.00
OTROS ORIGENES DE INVERSIÓN	\$0.00	\$0.00
<b>APLICACIÓN</b>	<b>\$105,830.00</b>	<b>\$0.00</b>
BIENES INMUEBLES, INFRAESTRUCTURA Y CONSTRUCCIONES EN PROCESO	\$0.00	\$0.00
BIENES MUEBLES	\$105,830.00	\$0.00
OTRAS APLICACIONES DE INVERSIÓN	\$0.00	\$0.00
<b>FLUJOS NETOS DE EFECTIVO POR ACTIVIDADES DE INVERSIÓN</b>	<b>-\$105,830.00</b>	<b>\$0.00</b>
<b>FLUJO DE EFECTIVO DE LAS ACTIVIDADES DE FINANCIAMIENTO</b>		
<b>ORIGEN</b>		
ENDEUDAMIENTO NETO	\$0.00	\$0.00
INTERNO	\$0.00	\$0.00
EXTERNO	\$0.00	\$0.00
OTROS ORIGENES DE FINANCIAMIENTO	\$0.00	\$0.00
<b>APLICACIÓN</b>	<b>\$0.00</b>	<b>\$0.00</b>
SERVICIOS DE LA DEUDA	\$0.00	\$0.00
INTERNO	\$0.00	\$0.00
EXTERNO	\$0.00	\$0.00
OTRAS APLICACIONES DE FINANCIAMIENTO	\$0.00	\$0.00
<b>FLUJOS NETOS DE EFECTIVO POR ACTIVIDADES DE FINANCIAMIENTO</b>	<b>\$0.00</b>	<b>\$0.00</b>
<b>INCREMENTO/DISMINUCIÓN NETA EN EL EFECTIVO Y EQUIVALENTES AL EFECTIVO</b>	<b>\$167,045.27</b>	<b>-\$89,302.00</b>
EFFECTIVO Y EQUIVALENTES AL EFECTIVO AL INICIO DEL EJERCICIO	\$399,283.01	\$488,584.78
EFFECTIVO Y EQUIVALENTES AL EFECTIVO AL FINAL DEL EJERCICIO	\$566,328.28	\$399,283.01

"Bajo protesta de decir verdad declaramos que los Estados Financieros y sus notas, son razonablemente correctos y son responsabilidad del emisor".



C. Alejandro Morán Arroniz  
 Subdirector de Administración y Promoción Turística



Lic. Edith Berenice Macías Mora  
 Directora General





**FOMENTO TURISTICO DE MICHOACAN  
MICHOACAN**  
**Informe de Pasivos Contingentes**  
**al 31/dic./2021**

Usu: supervisor  
Rep: rptPasivosContingentes

Fecha y hora de Impresión | 12/ene./2022  
10:51 p. m.

“En Cumplimiento a lo dispuesto en los artículos 46, Fracción I, Inciso f), y 52 de la Ley General de Contabilidad Gubernamental y de conformidad con lo establecido en el Capítulo VII, Numeral, II, Inciso h) del Manual de Contabilidad Gubernamental emitido por el CONAC, el Ente Público informa lo siguiente:”

SIN INFORMACIÓN QUE REVELAR

“Bajo protesta de decir verdad declaramos que los Estados Financieros y sus notas, son razonablemente correctos y son responsabilidad del emisor”.

C. Alejandro Morán Arroniz

Subdirector de Administración y Promoción Turística

C. Edith Berenice Macías Mora

Directora General



# FOMENTO TURISTICO DE MICHOACAN MICHOACAN

Estado Analítico del Activo  
Del 01/ene./2021 al 31/dic./2021

Usr: supervisor      Fecha y hora de Impresión: 12/ene./2022 10:53 p. m.  
 Rep: rptEstadoAnalíticoDeActivosYPasivos\_R

Concepto	Saldo Inicial 1	Cargos del periodo 2	Abonos del periodo 3	Saldo Final 4(1+2-3)	Variación del Periodo (4-1)
<b>ACTIVO</b>					
<b>ACTIVO CIRCULANTE</b>	<b>\$53,375,991.98</b>	<b>\$14,322,723.07</b>	<b>\$15,777,133.96</b>	<b>\$51,921,581.09</b>	<b>-\$1,454,410.89</b>
EFFECTIVO Y EQUIVALENTES	\$5,195,773.58	\$14,216,893.07	\$15,743,927.85	\$3,668,738.80	-\$1,527,034.78
DERECHOS A RECIBIR EFECTIVO O EQUIVALENTES	\$399,283.01	\$7,496,770.89	\$7,329,725.57	\$566,328.33	\$167,045.32
DERECHOS A RECIBIR BIENES O SERVICIOS	\$4,796,490.57	\$6,720,068.15	\$8,414,148.28	\$3,102,410.44	-\$1,694,080.13
INVENTARIOS	\$0.00	\$54.03	\$54.00	\$0.03	\$0.03
ALMACENES	\$0.00	\$0.00	\$0.00	\$0.00	\$0.00
ESTIMACIÓN POR PÉRDIDA O DETERIORO DE ACTIVOS CIRCULANTES	\$0.00	\$0.00	\$0.00	\$0.00	\$0.00
OTROS ACTIVOS CIRCULANTES	\$0.00	\$0.00	\$0.00	\$0.00	\$0.00
<b>ACTIVO NO CIRCULANTE</b>	<b>\$48,180,218.40</b>	<b>\$105,830.00</b>	<b>\$33,206.11</b>	<b>\$48,252,842.29</b>	<b>\$72,623.89</b>
INVERSIONES FINANCIERAS A LARGO PLAZO	\$46,010,233.93	\$0.00	\$0.00	\$46,010,233.93	\$0.00
DERECHOS A RECIBIR EFECTIVO O EQUIVALENTES A LARGO PLAZO	\$0.00	\$0.00	\$0.00	\$0.00	\$0.00
BIENES INMUEBLES, INFRAESTRUCTURA Y CONSTRUCCIONES EN PROCESO	\$2,650,406.04	\$0.00	\$0.00	\$2,650,406.04	\$0.00
BIENES MUEBLES	\$862,455.97	\$105,830.00	\$0.00	\$968,285.97	\$105,830.00
ACTIVOS INTANGIBLES	\$0.00	\$0.00	\$0.00	\$0.00	\$0.00
DEPRECIACIÓN, DETERIORO Y AMORTIZACIÓN ACUMULADA DE BIENES	-\$1,342,877.54	\$0.00	\$33,206.11	-\$1,376,083.65	-\$33,206.11
ACTIVOS DIFERIDOS	\$0.00	\$0.00	\$0.00	\$0.00	\$0.00
ESTIMACIÓN POR PÉRDIDA O DETERIORO DE ACTIVOS NO CIRCULANTES	\$0.00	\$0.00	\$0.00	\$0.00	\$0.00
OTROS ACTIVOS NO CIRCULANTES	\$0.00	\$0.00	\$0.00	\$0.00	\$0.00

"Bajo protesta de decir verdad declaramos que los Estados Financieros y sus notas, son razonablemente correctos y son responsabilidad del emisor".

  
 C. Alejandro Morán Arroniz  
 Subdirector de Administración y Promoción Turística

  
 C. Edith Betenice Macías Mora  
 Directora General



# FOMENTO TURISTICO DE MICHOACAN MICHOACAN

Estado Analítico de la Deuda y Otros Pasivos  
Del 01/ene./2021 Al 31/dic./2021

Usu: supervisor  
Rep: rptEstadoAnaliticoDeudaYPasivos

Fecha y hora de Impresión | 12/ene./2022  
10:59 p. m.

Denominación de las Deudas	Moneda de Contratación	Institución o País Acreedor	Saldo Inicial del Periodo	Saldo Final del Periodo
<b>DEUDA PÚBLICA</b>				
<b>Corto Plazo</b>				
<b>Deuda Interna</b>				
Instituciones de Crédito	Peso	México	\$0.00	\$0.00
Títulos y Valores	Peso	México	\$0.00	\$0.00
Arrendamientos Financieros	Peso	México	\$0.00	\$0.00
<b>Deuda Externa</b>				
Organismos Financieros Internacionales	Peso	México	\$0.00	\$0.00
Deuda Bilateral	Peso	México	\$0.00	\$0.00
Títulos y Valores	Peso	México	\$0.00	\$0.00
Arrendamientos Financieros	Peso	México	\$0.00	\$0.00
Subtotal Corto Plazo	Peso	México	\$0.00	\$0.00
<b>Largo Plazo</b>				
<b>Deuda Interna</b>				
Instituciones de Crédito	Peso	México	\$0.00	\$0.00
Títulos y Valores	Peso	México	\$0.00	\$0.00
Arrendamientos Financieros	Peso	México	\$0.00	\$0.00
<b>Deuda Externa</b>				
Organismos Financieros Internacionales	Peso	México	\$0.00	\$0.00
Deuda Bilateral	Peso	México	\$0.00	\$0.00
Títulos y Valores	Peso	México	\$0.00	\$0.00
Arrendamientos Financieros	Peso	México	\$0.00	\$0.00
Subtotal Largo Plazo	Peso	México	\$0.00	\$0.00
<b>Otros Pasivos</b>				
<b>Total Deuda y Otros Pasivos</b>	Peso	México	\$3,002,245.44	\$3,645,746.88
	Peso	México	\$3,002,245.44	\$3,645,746.88



# FOMENTO TURISTICO DE MICHOACAN MICHOACAN


## Estado Analítico de la Deuda y Otros Pasivos Del 01/ene./2021 Al 31/dic./2021

Fecha y hora de Impresión: 12/ene./2022 10:59 p. m.

Usu: supervisor  
Rep: rptEstadoAnaliticoDeudaYPasivos

Denominación de las Deudas	Moneda de Contratación	Institución o País Acreedor	Saldo Inicial del Periodo	Saldo Final del Periodo
<b>DEUDA PÚBLICA</b>				

"Bajo protesta de decir verdad declaramos que los Estados Financieros y sus notas, son razonablemente correctos y son responsabilidad del emisor".





C. Alejandro Morán Aroniz  
Subdirector de Administración y Promoción Turística

C. Edith Berénice Macías Mora  
Directora General

Rubro de Ingresos	Ingreso					Diferencia (6=5-1)
	Estimado (1)	Ampliaciones y Reducciones (2)	Modificado (3=1+2)	Devengado (4)	Recaudado (5)	
IMPUESTOS	\$0.00	\$0.00	\$0.00	\$0.00	\$0.00	0.00
CUOTAS Y APORTACIONES DE SEGURIDAD SOCIAL	\$0.00	\$0.00	\$0.00	\$0.00	\$0.00	0.00
CONTRIBUCIONES DE MEJORAS	\$0.00	\$0.00	\$0.00	\$0.00	\$0.00	0.00
DERECHOS	\$0.00	\$0.00	\$0.00	\$0.00	\$0.00	0.00
PRODUCTOS	\$0.00	\$0.00	\$0.00	\$0.00	\$0.00	0.00
APROVECHAMIENTOS	\$0.00	\$0.00	\$0.00	\$0.00	\$0.00	0.00
INGRESOS POR VENTA DE BIENES, PRESTACIÓN DE SERVICIOS Y OTRAS PARTICIPACIONES, APORTACIONES, CONVENIOS, INCENTIVOS DERIVADOS DE TRANSFERENCIAS, ASIGNACIONES, SUBSIDIOS Y SUBVENCIONES, Y PRODUCTOS DERIVADOS DE FINANCIAMIENTOS	\$6,274,908.08	\$792,182.97	\$7,067,091.05	\$6,653,190.14	\$6,527,990.14	253,082.06
<b>Total</b>	<b>\$8,074,908.08</b>	<b>-\$1,007,817.03</b>	<b>\$7,067,091.05</b>	<b>\$6,653,190.14</b>	<b>\$6,527,990.14</b>	<b>-1,546,917.94</b>
<b>Ingresos Excedentes</b>						

Estado Analítico de Ingresos por Fuente de Financiamiento	Ingreso					Diferencia (6=5-1)
	Estimado (1)	Ampliaciones/ (Reducciones) (2)	Modificado (3=1+2)	Devengado (4)	Recaudado (5)	
<b>Ingresos del Poder Ejecutivo Federal o Estatal y de los Municipios</b>						
IMPUESTOS	\$0.00	\$0.00	\$0.00	\$0.00	\$0.00	0.00
CONTRIBUCIONES DE MEJORAS	\$0.00	\$0.00	\$0.00	\$0.00	\$0.00	0.00
DERECHOS	\$0.00	\$0.00	\$0.00	\$0.00	\$0.00	0.00
APROVECHAMIENTOS	\$0.00	\$0.00	\$0.00	\$0.00	\$0.00	0.00
PARTICIPACIONES, APORTACIONES, CONVENIOS, INCENTIVOS DE	\$0.00	\$0.00	\$0.00	\$0.00	\$0.00	0.00
<b>Ingresos de los Entes Públicos de los Poderes Legislativo y Judicial, de los Órganos Autónomos y del Sector Paraestatal o Paramunicipal, así como de las Empresas Productivas del Estado</b>						
INGRESOS POR VENTA DE BIENES, PRESTACIÓN DE SERVICIOS	\$6,274,908.08	\$792,182.97	\$7,067,091.05	\$6,653,190.14	\$6,527,990.14	253,082.06
<b>Ingresos Derivados de Financiamiento</b>						
INGRESOS DERIVADOS DE FINANCIAMIENTOS	\$0.00	\$0.00	\$0.00	\$0.00	\$0.00	0.00
<b>Total</b>	<b>\$6,274,908.08</b>	<b>\$792,182.97</b>	<b>\$7,067,091.05</b>	<b>\$6,653,190.14</b>	<b>\$6,527,990.14</b>	<b>253,082.06</b>
<b>Ingresos Excedentes</b>						



# FOMENTO TURISTICO DE MICHOACAN MICHOACAN

Estado Analítico de Ingresos  
Del 01/ene./2021 Al 31/dic./2021

Fecha y hora de Impresión | 12/ene./2022 | 11:01 p. m.

Ustr: supervisor  
Rep: rptEstadoPresupuestoIngresosRB\_CP\_2019

C. Alejandro Morán Arrión  
Subdirector de Administración y Promoción Turística

C. Berenice Macías Mora  
Directora General

**FOMENTO TURISTICO DE MICHOACAN**  
**MICHOACAN**

**Estado Analítico del Ejercicio del Presupuesto de Egresos**

Clasificación Administrativa

| Del 01/ene./2021 Al 31/dic./2021

Fecha y hora de Impresión | 12/ene./2022 | 11:07 p. m.

Usu: supervisor  
Rep: rptEstadoPresupuestoEgresos\_UA3

Concepto	Egresos					Subejercicio
	Aprobado	Ampliaciones / (Reducciones)	Modificado	Devengado	Pagado	
	1	2	3=(1+2)	4	5	6 = ( 3 - 4 )
<b>Sin Ramo/Dependencia</b>						
Dirección General	\$8,074,908.08	\$792,182.97	\$8,867,091.05	\$7,043,396.47	\$6,361,260.33	\$1,823,694.58
<b>Sin Ramo/Dependencia</b>	<b>\$8,074,908.08</b>	<b>\$792,182.97</b>	<b>\$8,867,091.05</b>	<b>\$7,043,396.47</b>	<b>\$6,361,260.33</b>	<b>\$1,823,694.58</b>
<b>Total del Gasto</b>	<b>\$8,074,908.08</b>	<b>\$792,182.97</b>	<b>\$8,867,091.05</b>	<b>\$7,043,396.47</b>	<b>\$6,361,260.33</b>	<b>\$1,823,694.58</b>

  
C. Alejandro Morán Arroniz

Subdirector de Administración y Promoción Turística

  
C. Edith Betancíche Macías Mora

Directora General

Concepto	Egresos					
	Aprobado 1	Ampliaciones / (Reducciones) 2	Modificado 3=(1+2)	Devengado 4	Pagado 5	Subejercicio 6 = ( 3 - 4 )
Gasto Corriente	\$7,578,808.08	\$870,767.35	\$8,449,575.43	\$6,937,566.47	\$6,255,430.33	\$1,512,008.96
Gasto de Capital	\$496,100.00	-\$78,584.38	\$417,515.62	\$105,830.00	\$105,830.00	\$311,685.62
Amortización de la deuda y disminución de pasivos	\$0.00	\$0.00	\$0.00	\$0.00	\$0.00	\$0.00
Pensiones y Jubilaciones	\$0.00	\$0.00	\$0.00	\$0.00	\$0.00	\$0.00
Participaciones	\$0.00	\$0.00	\$0.00	\$0.00	\$0.00	\$0.00
<b>Total del Gasto</b>	<b>\$8,074,908.08</b>	<b>\$792,182.97</b>	<b>\$8,867,091.05</b>	<b>\$7,043,396.47</b>	<b>\$6,361,260.33</b>	<b>\$1,823,694.58</b>

C. Alejandro Morán Artrioniz

C. Edith Balcance Macías Mora

Subdirector de Administración y Promoción Turística

Directora General



Concepto	Egresos					
	Aprobado	Ampliaciones / (Reducciones)	Modificado	Devengado	Pagado	Subejercicio
	1	2	3=(1+2)	4	5	6 = (3 - 4)
<b>SERVICIOS PERSONALES</b>						
REMUNERACIONES AL PERSONAL DE CARÁCTER PERMANENTE	\$5,597,215.18	\$498,227.97	\$6,095,443.15	\$4,721,389.49	\$4,091,118.24	\$1,374,053.66
REMUNERACIONES AL PERSONAL DE CARÁCTER TRANSITORIO	\$850,176.00	\$5,699.20	\$855,875.20	\$855,873.70	\$855,873.70	\$1.50
REMUNERACIONES ADICIONALES Y ESPECIALES	\$1,838,396.00	\$55,452.84	\$1,893,848.84	\$1,872,305.18	\$1,872,305.18	\$21,543.66
SEGURIDAD SOCIAL	\$628,640.00	\$553,770.75	\$1,182,410.75	\$537,555.15	\$537,555.15	\$644,855.60
OTRAS PRESTACIONES SOCIALES Y ECONÓMICAS	\$933,203.18	\$25,717.68	\$958,920.86	\$655,375.56	\$25,104.31	\$303,545.30
PREVISIONES	\$1,346,800.00	-\$142,412.50	\$1,204,387.50	\$800,279.90	\$800,279.90	\$404,107.60
PAGO DE ESTÍMULOS A SERVIDORES PÚBLICOS	\$0.00	\$0.00	\$0.00	\$0.00	\$0.00	\$0.00
<b>MATERIALES Y SUMINISTROS</b>	\$0.00	\$0.00	\$0.00	\$0.00	\$0.00	\$0.00
MATERIALES DE ADMINISTRACIÓN, EMISIÓN DE DOCUMENTOS Y ARTÍCULOS OFICIALES	\$600,100.00	\$315,323.85	\$915,423.85	\$859,025.73	\$859,025.73	\$56,398.12
ALIMENTOS Y UTENSILIOS	\$222,500.00	\$7,415.03	\$229,915.03	\$229,054.57	\$229,054.57	\$860.46
MATERIAS PRIMAS Y MATERIALES DE PRODUCCIÓN Y COMERCIALIZACIÓN	\$11,500.00	\$11,033.74	\$22,533.74	\$22,493.87	\$22,493.87	\$39.87
MATERIALES Y ARTÍCULOS DE CONSTRUCCIÓN Y DE REPARACIÓN	\$0.00	\$0.00	\$0.00	\$0.00	\$0.00	\$0.00
PRODUCTOS QUÍMICOS, FARMACÉUTICOS Y DE LABORATORIO	\$133,100.00	\$197,560.28	\$330,660.28	\$324,759.03	\$324,759.03	\$5,901.25
COMBUSTIBLES, LUBRICANTES Y ADITIVOS	\$17,000.00	-\$13,411.44	\$3,588.56	\$2,488.77	\$2,488.77	\$1,099.79
VESTUARIO, BLANCOS, PRENDAS DE PROTECCIÓN Y ARTÍCULOS DEPORTIVOS	\$36,000.00	\$67,568.22	\$103,568.22	\$103,521.89	\$103,521.89	\$46.33
MATERIALES Y SUMINISTROS PARA SEGURIDAD	\$136,500.00	\$44,625.69	\$181,125.69	\$139,280.13	\$139,280.13	\$41,845.56
HERRAMIENTAS, REFACCIONES Y ACCESORIOS MENORES	\$0.00	\$0.00	\$0.00	\$0.00	\$0.00	\$0.00
<b>SERVICIOS GENERALES</b>	\$43,500.00	\$532.33	\$44,032.33	\$37,427.47	\$37,427.47	\$6,604.86
SERVICIOS BÁSICOS	\$1,381,492.90	\$57,215.53	\$1,438,708.43	\$1,357,151.25	\$1,305,286.36	\$81,557.18
SERVICIOS DE ARRENDAMIENTO	\$195,000.00	\$24,715.61	\$219,715.61	\$215,030.74	\$205,030.74	\$4,684.87
SERVICIOS PROFESIONALES, CIENTÍFICOS, TÉCNICOS Y OTROS SERVICIOS	\$0.00	\$3,664.92	\$3,664.92	\$2,575.20	\$2,575.20	\$1,089.72
SERVICIOS FINANCIEROS, BANCARIOS Y COMERCIALES	\$225,000.00	-\$10,046.71	\$214,953.29	\$212,350.34	\$212,350.34	\$2,602.95
SERVICIOS DE INSTALACIÓN, REPARACIÓN, MANTENIMIENTO Y CONSERVACIÓN	\$14,800.00	\$5,694.10	\$20,494.10	\$20,300.10	\$20,300.10	\$194.00
SERVICIOS DE COMUNICACIÓN SOCIAL Y PUBLICIDAD	\$523,800.00	-\$27,700.90	\$496,099.10	\$446,028.35	\$446,028.35	\$50,070.75
SERVICIOS DE TRASLADOS Y VIÁTICOS	\$60,000.00	-\$60,000.00	\$0.00	\$0.00	\$0.00	\$0.00
SERVICIOS OFICIALES	\$24,000.00	\$83,658.11	\$107,658.11	\$106,867.11	\$106,867.11	\$791.00
OTROS SERVICIOS GENERALES	\$0.00	\$0.00	\$0.00	\$0.00	\$0.00	\$0.00
<b>TRANSFERENCIAS, ASIGNACIONES, SUBSIDIOS Y OTRAS AYUDAS</b>	\$338,892.90	\$37,230.40	\$376,123.30	\$353,999.41	\$312,134.52	\$22,123.89
	\$0.00	\$0.00	\$0.00	\$0.00	\$0.00	\$0.00



Concepto	Egresos					
	Aprobado 1	Ampliaciones / (Reducciones) 2	Modificado 3=(1+2)	Devengado 4	Pagado 5	Subejercicio 6 = (3 - 4)
TRANSFERENCIAS INTERNAS Y ASIGNACIONES AL SECTOR PÚBLICO	\$0.00	\$0.00	\$0.00	\$0.00	\$0.00	\$0.00
TRANSFERENCIAS AL RESTO DEL SECTOR PÚBLICO	\$0.00	\$0.00	\$0.00	\$0.00	\$0.00	\$0.00
SUBSIDIOS Y SUBVENCIONES	\$0.00	\$0.00	\$0.00	\$0.00	\$0.00	\$0.00
AYUDAS SOCIALES	\$0.00	\$0.00	\$0.00	\$0.00	\$0.00	\$0.00
PENSIONES Y JUBILACIONES	\$0.00	\$0.00	\$0.00	\$0.00	\$0.00	\$0.00
TRANSFERENCIAS A FIDEICOMISOS, MANDATOS Y OTROS ANALOGOS	\$0.00	\$0.00	\$0.00	\$0.00	\$0.00	\$0.00
TRANSFERENCIAS A LA SEGURIDAD SOCIAL	\$0.00	\$0.00	\$0.00	\$0.00	\$0.00	\$0.00
DONATIVOS	\$0.00	\$0.00	\$0.00	\$0.00	\$0.00	\$0.00
TRANSFERENCIAS AL EXTERIOR	\$0.00	\$0.00	\$0.00	\$0.00	\$0.00	\$0.00
<b>BIENES MUEBLES, INMUEBLES E INTANGIBLES</b>	<b>\$496,100.00</b>	<b>-\$78,584.38</b>	<b>\$417,515.62</b>	<b>\$105,830.00</b>	<b>\$105,830.00</b>	<b>\$311,685.62</b>
MOBILIARIO Y EQUIPO DE ADMINISTRACIÓN	\$355,000.00	-\$78,584.38	\$276,415.62	\$101,215.00	\$101,215.00	\$175,200.62
MOBILIARIO Y EQUIPO EDUCACIONAL Y RECREATIVO	\$0.00	\$0.00	\$0.00	\$0.00	\$0.00	\$0.00
EQUIPO E INSTRUMENTAL MÉDICO Y DE LABORATORIO	\$0.00	\$0.00	\$0.00	\$0.00	\$0.00	\$0.00
VEHÍCULOS Y EQUIPO DE TRANSPORTE	\$0.00	\$0.00	\$0.00	\$0.00	\$0.00	\$0.00
EQUIPO DE DEFENSA Y SEGURIDAD	\$0.00	\$0.00	\$0.00	\$0.00	\$0.00	\$0.00
MAQUINARIA, OTROS EQUIPOS Y HERRAMIENTAS	\$131,100.00	\$0.00	\$131,100.00	\$4,615.00	\$4,615.00	\$126,485.00
ACTIVOS BIOLÓGICOS	\$0.00	\$0.00	\$0.00	\$0.00	\$0.00	\$0.00
BIENES INMUEBLES	\$0.00	\$0.00	\$0.00	\$0.00	\$0.00	\$0.00
ACTIVOS INTANGIBLES	\$10,000.00	\$0.00	\$10,000.00	\$0.00	\$0.00	\$10,000.00
<b>INVERSIÓN PÚBLICA</b>	<b>\$0.00</b>	<b>\$0.00</b>	<b>\$0.00</b>	<b>\$0.00</b>	<b>\$0.00</b>	<b>\$0.00</b>
OBRA PÚBLICA EN BIENES DE DOMINIO PÚBLICO	\$0.00	\$0.00	\$0.00	\$0.00	\$0.00	\$0.00
OBRA PÚBLICA EN BIENES PROPIOS	\$0.00	\$0.00	\$0.00	\$0.00	\$0.00	\$0.00
PROYECTOS PRODUCTIVOS Y ACCIONES DE FOMENTO	\$0.00	\$0.00	\$0.00	\$0.00	\$0.00	\$0.00
<b>INVERSIONES FINANCIERAS Y OTRAS PROVISIONES PRODUCTIVAS</b>	<b>\$0.00</b>	<b>\$0.00</b>	<b>\$0.00</b>	<b>\$0.00</b>	<b>\$0.00</b>	<b>\$0.00</b>
INVERSIONES PARA EL FOMENTO DE ACTIVIDADES PRODUCTIVAS	\$0.00	\$0.00	\$0.00	\$0.00	\$0.00	\$0.00
ACCIONES Y PARTICIPACIONES DE CAPITAL	\$0.00	\$0.00	\$0.00	\$0.00	\$0.00	\$0.00
COMPRA DE TÍTULOS Y VALORES	\$0.00	\$0.00	\$0.00	\$0.00	\$0.00	\$0.00
CONCESIÓN DE PRÉSTAMOS	\$0.00	\$0.00	\$0.00	\$0.00	\$0.00	\$0.00
INVERSIONES EN FIDEICOMISOS, MANDATOS Y OTROS ANALOGOS	\$0.00	\$0.00	\$0.00	\$0.00	\$0.00	\$0.00
OTRAS INVERSIONES FINANCIERAS	\$0.00	\$0.00	\$0.00	\$0.00	\$0.00	\$0.00
PROVISIONES PARA CONTINGENCIAS Y OTRAS EROGACIONES ESPECIALES	\$0.00	\$0.00	\$0.00	\$0.00	\$0.00	\$0.00
<b>PARTICIPACIONES Y APORTACIONES</b>	<b>\$0.00</b>	<b>\$0.00</b>	<b>\$0.00</b>	<b>\$0.00</b>	<b>\$0.00</b>	<b>\$0.00</b>
PARTICIPACIONES	\$0.00	\$0.00	\$0.00	\$0.00	\$0.00	\$0.00
APORTACIONES	\$0.00	\$0.00	\$0.00	\$0.00	\$0.00	\$0.00




# FOMENTO TURISTICO DE MICHOACAN MICHOACAN

## Estado Analítico del Ejercicio del Presupuesto de Egresos Clasificación por Objeto del Gasto (Capítulo y Concepto)

Usu: supervisor  
Rep: rptEstadoPresupuestoEgresos\_CP\_CTO

Fecha y hora de Impresión | 12/ene./2022 | 11:10 p. m.

Concepto	Egresos					
	Aprobado 1	Ampliaciones / (Reducciones) 2	Modificado 3=(1+2)	Devengado 4	Pagado 5	Subejercicio 6 = ( 3 - 4 )
CONVENIOS	\$0.00	\$0.00	\$0.00	\$0.00	\$0.00	\$0.00
DEUDA PÚBLICA	\$0.00	\$0.00	\$0.00	\$0.00	\$0.00	\$0.00
AMORTIZACIÓN DE LA DEUDA PÚBLICA	\$0.00	\$0.00	\$0.00	\$0.00	\$0.00	\$0.00
INTERESES DE LA DEUDA PÚBLICA	\$0.00	\$0.00	\$0.00	\$0.00	\$0.00	\$0.00
COMISIONES DE LA DEUDA PÚBLICA	\$0.00	\$0.00	\$0.00	\$0.00	\$0.00	\$0.00
GASTOS DE LA DEUDA PÚBLICA	\$0.00	\$0.00	\$0.00	\$0.00	\$0.00	\$0.00
COSTO POR COBERTURAS	\$0.00	\$0.00	\$0.00	\$0.00	\$0.00	\$0.00
APOYOS FINANCIEROS	\$0.00	\$0.00	\$0.00	\$0.00	\$0.00	\$0.00
ADEUDOS DE EJERCICIOS FISCALES ANTERIORES (ADEFAS)	\$0.00	\$0.00	\$0.00	\$0.00	\$0.00	\$0.00
<b>Total del Gasto</b>	<b>\$8,074,908.08</b>	<b>\$792,182.97</b>	<b>\$8,867,091.05</b>	<b>\$7,043,396.47</b>	<b>\$6,361,260.33</b>	<b>\$1,823,694.58</b>

C. Alejandro Morán Arroniz  
Subdirector de Administración y Promoción Turística

C. Edith Berenice Macías Mora  
Directora General



# FOMENTO TURISTICO DE MICHOACAN MICHOACAN

## Estado Analítico del Ejercicio del Presupuesto de Egresos Clasificación Funcional (Finalidad y Función)

Usr: supervisor

Rep: rptEstadoPresupuestoEgresos\_FN3

Del 01/ene./2021 Al 31/dic./2021

Fecha y hora de Impresión

12/ene./2022  
11:11 p. m.

Concepto		Egresos					
Aprobado	Ampliaciones / (Reducciones)	Modificado	Devengado	Pagado	Subejercicio		
1	2	3=(1+2)	4	5	6 = ( 3 - 4 )		
\$8,074,908.08	\$792,182.97	\$8,867,091.05	\$7,043,396.47	\$0.00	\$0.00	\$1,823,694.58	
<b>Total del Gasto</b>							

C. Alejandro Morán Arroniz  
Subdirector de Administración y Promoción Turística

C. Edith Berenice Macías Mora  
Directora General

Concepto	Egresos					
	Aprobado	Ampliaciones / (Reducciones)	Modificado	Devengado	Pagado	Subejercicio
	1	2	3=(1+2)	4	5	6 = ( 3 - 4 )
<b>GOBIERNO</b>						
LEGISLACIÓN	\$0.00	\$0.00	\$0.00	\$0.00	\$0.00	\$0.00
JUSTICIA	\$0.00	\$0.00	\$0.00	\$0.00	\$0.00	\$0.00
COORDINACIÓN DE LA POLÍTICA DE GOBIERNO	\$0.00	\$0.00	\$0.00	\$0.00	\$0.00	\$0.00
RELACIONES EXTERIORES	\$0.00	\$0.00	\$0.00	\$0.00	\$0.00	\$0.00
ASUNTOS FINANCIEROS Y HACENDARIOS	\$0.00	\$0.00	\$0.00	\$0.00	\$0.00	\$0.00
SEGURIDAD NACIONAL	\$0.00	\$0.00	\$0.00	\$0.00	\$0.00	\$0.00
ASUNTOS DE ORDEN PÚBLICO Y DE SEGURIDAD INTERIOR	\$0.00	\$0.00	\$0.00	\$0.00	\$0.00	\$0.00
OTROS SERVICIOS GENERALES	\$0.00	\$0.00	\$0.00	\$0.00	\$0.00	\$0.00
<b>DESARROLLO SOCIAL</b>						
PROTECCIÓN AMBIENTAL	\$0.00	\$0.00	\$0.00	\$0.00	\$0.00	\$0.00
VIVIENDA Y SERVICIOS A LA COMUNIDAD	\$0.00	\$0.00	\$0.00	\$0.00	\$0.00	\$0.00
SALUD	\$0.00	\$0.00	\$0.00	\$0.00	\$0.00	\$0.00
RECREACIÓN, CULTURA Y OTRAS MANIFESTACIONES SOCIALES	\$0.00	\$0.00	\$0.00	\$0.00	\$0.00	\$0.00
EDUCACIÓN	\$0.00	\$0.00	\$0.00	\$0.00	\$0.00	\$0.00
PROTECCIÓN SOCIAL	\$0.00	\$0.00	\$0.00	\$0.00	\$0.00	\$0.00
OTROS ASUNTOS SOCIALES	\$0.00	\$0.00	\$0.00	\$0.00	\$0.00	\$0.00
<b>DESARROLLO ECONÓMICO</b>						
ASUNTOS ECONÓMICOS, COMERCIALES Y LABORALES EN GENERAL	\$8,074,908.08	\$792,182.97	\$8,867,091.05	\$7,043,396.47	\$6,361,260.33	\$1,823,694.58
AGROPECUARIA, SILVICULTURA, PESCA Y CAZA	\$0.00	\$0.00	\$0.00	\$0.00	\$0.00	\$0.00
COMBUSTIBLES Y ENERGÍA	\$0.00	\$0.00	\$0.00	\$0.00	\$0.00	\$0.00
MINERÍA, MANUFACTURAS Y CONSTRUCCIÓN	\$0.00	\$0.00	\$0.00	\$0.00	\$0.00	\$0.00
TRANSPORTE	\$0.00	\$0.00	\$0.00	\$0.00	\$0.00	\$0.00
COMUNICACIONES	\$0.00	\$0.00	\$0.00	\$0.00	\$0.00	\$0.00
TURISMO	\$8,074,908.08	\$792,182.97	\$8,867,091.05	\$7,043,396.47	\$6,361,260.33	\$1,823,694.58
CIENCIA, TECNOLOGÍA E INNOVACIÓN	\$0.00	\$0.00	\$0.00	\$0.00	\$0.00	\$0.00
OTRAS INDUSTRIAS Y OTROS ASUNTOS ECONÓMICOS	\$0.00	\$0.00	\$0.00	\$0.00	\$0.00	\$0.00
<b>OTRAS NO CLASIFICADAS EN FUNCIONES ANTERIORES</b>						
TRANSACCIONES DE LA DEUDA PÚBLICA / COSTO FINANCIERO DE LA DEUDA	\$0.00	\$0.00	\$0.00	\$0.00	\$0.00	\$0.00
TRANSFERENCIAS, PARTICIPACIONES Y APORTACIONES ENTRE DIFERENTES NIVELES Y ÓRDENES DE GOBIERNO	\$0.00	\$0.00	\$0.00	\$0.00	\$0.00	\$0.00
SANEAMIENTO DEL SISTEMA FINANCIERO	\$0.00	\$0.00	\$0.00	\$0.00	\$0.00	\$0.00





# FOMENTO TURISTICO DE MICHOACAN MICHOACAN


## Endeudamiento Neto

Del 01/ene./2021 Al 31/dic./2021

Usu: supervisor  
Rep: rptEndeudamientoNeto

Fecha y hora de Impresión 13/ene./2022  
06:32 a. m.

Identificación de Crédito o Instrumento	Contratación/Colocación	Amortización	Endeudamiento Neto
	A	B	C=A-B
<b>Créditos Bancarios</b>			
Total Créditos Bancarios	\$0.00	\$0.00	\$0.00
<b>Otros Instrumentos de Deuda</b>			
Total Otros Instrumentos de Deuda	\$0.00	\$0.00	\$0.00
<b>Total</b>	<b>\$0.00</b>	<b>\$0.00</b>	<b>\$0.00</b>

  
C. Alejandro Morán Arroniz

Subdirector de Administración y Promoción Turística

  
C. Edith Berenice Macías Mora

Directora General



FOMENTO TURISTICO DE MICHOACAN  
MICHOACAN

Intereses de la Deuda

Del 01/ene./2021 Al 31/dic./2021

Usu: supervisor  
Rep: rptInteresesdeLaDeuda

Fecha y hora de Impresión | 12/ene./2022  
11:17 p. m.

Identificación de Crédito o Instrumento	Devengado	Pagado
<b>Créditos Bancarios</b>		
Total de Intereses de Créditos Bancarios	\$0.00	\$0.00
<b>Otros Instrumentos de Deuda</b>		
Total de Intereses de Otros Instrumentos de Deuda	\$0.00	\$0.00
<b>Total</b>	<b>\$0.00</b>	<b>\$0.00</b>

C. Alejandro Morán Arroniz

Subdirector de Administración y Promoción Turística

C. Edith Berenice Macías Mora

Directora General

**FOMENTO TURISTICO DE MICHOACAN**  
**MICHOACAN**

**Gasto por Categoría Programática**  
Del 01/ene./2021 Al 31/dic./2021

Usu: supervisor  
Rep: rptEstadoPresupuestoEgresos\_PC

Fecha y hora de Impresión | 12/ene./2022 | 11:17 p. m.

Concepto	Egresos					
	Aprobado	Ampliaciones / (Reducciones)	Modificado	Devengado	Pagado	Subejercicio
	1	2	3=(1+2)	4	5	6 = ( 3 - 4 )
<b>Programas</b>						
<b>Subsidios: Sector Social y Privado o Entidades Federativas y Municipios</b>						
Sujetos a Reglas de Operación	\$0.00	\$0.00	\$0.00	\$0.00	\$0.00	\$0.00
Otros Subsidios	\$0.00	\$0.00	\$0.00	\$0.00	\$0.00	\$0.00
<b>Desempeño de las Funciones</b>						
Prestación de Servicios Públicos	\$8,074,908.08	\$792,182.97	\$8,867,091.05	\$7,043,396.47	\$6,361,260.33	\$1,823,694.58
Provisión de Bienes Públicos	\$0.00	\$0.00	\$0.00	\$0.00	\$0.00	\$0.00
Planeación, seguimiento y evaluación de políticas públicas	\$0.00	\$0.00	\$0.00	\$0.00	\$0.00	\$0.00
Promoción y fomento	\$0.00	\$0.00	\$0.00	\$0.00	\$0.00	\$0.00
Regulación y supervisión	\$0.00	\$0.00	\$0.00	\$0.00	\$0.00	\$0.00
Funciones de las Fuerzas Armadas (Únicamente Gobierno F	\$0.00	\$0.00	\$0.00	\$0.00	\$0.00	\$0.00
Específicos	\$0.00	\$0.00	\$0.00	\$0.00	\$0.00	\$0.00
Proyectos de Inversión	\$0.00	\$0.00	\$0.00	\$0.00	\$0.00	\$0.00
<b>Administrativos y de Apoyo</b>						
Apoyo al proceso presupuestario y para mejorar la eficiencia	\$0.00	\$0.00	\$0.00	\$0.00	\$0.00	\$0.00
Apoyo a la función pública y al mejoramiento de la gestión	\$0.00	\$0.00	\$0.00	\$0.00	\$0.00	\$0.00
Operaciones ajenas	\$0.00	\$0.00	\$0.00	\$0.00	\$0.00	\$0.00
<b>Compromisos</b>						
Obligaciones de cumplimiento de resolución, jurisdiccional	\$0.00	\$0.00	\$0.00	\$0.00	\$0.00	\$0.00
Desastres Naturales	\$0.00	\$0.00	\$0.00	\$0.00	\$0.00	\$0.00
<b>Obligaciones</b>						
Pensiones y jubilaciones	\$0.00	\$0.00	\$0.00	\$0.00	\$0.00	\$0.00
Aportaciones a la seguridad social	\$0.00	\$0.00	\$0.00	\$0.00	\$0.00	\$0.00
Aportaciones a fondos de estabilización	\$0.00	\$0.00	\$0.00	\$0.00	\$0.00	\$0.00
Aportaciones a fondos de inversión y reestructura de pensior	\$0.00	\$0.00	\$0.00	\$0.00	\$0.00	\$0.00
<b>Programas de Gasto Federalizado</b>						
Gasto Federalizado	\$0.00	\$0.00	\$0.00	\$0.00	\$0.00	\$0.00
<b>Participaciones a entidades federativas y municipios</b>						
Participaciones a entidades federativas y municipios	\$0.00	\$0.00	\$0.00	\$0.00	\$0.00	\$0.00
<b>Costo financiero, deuda o apoyos a deudores y ahorradores de la banca</b>						
Costo financiero, deuda o apoyos a deudores y ahorradores	\$0.00	\$0.00	\$0.00	\$0.00	\$0.00	\$0.00
<b>Adeudos de ejercicios fiscales anteriores</b>						
Adeudos de ejercicios fiscales anteriores	\$0.00	\$0.00	\$0.00	\$0.00	\$0.00	\$0.00
<b>Total del Gasto</b>	<b>\$8,074,908.08</b>	<b>\$792,182.97</b>	<b>\$8,867,091.05</b>	<b>\$7,043,396.47</b>	<b>\$6,361,260.33</b>	<b>\$1,823,694.58</b>






**FOMENTO TURISTICO DE MICHOACAN  
MICHOACAN**

**Gasto por Categoría Programática  
Del 01/ene./2021 Al 31/dic./2021**

Usu: supervisor  
Rep: rptEstadoPresupuestoEgresos\_PC

Fecha y hora de Impresión | 12/ene./2022 | 11:17 p. m.

Concepto	Egresos					Subejercicio
	Aprobado	Ampliaciones / (Reducciones)	Modificado	Devengado	Pagado	
Programas	1	2	3=(1+2)	4	5	6 = ( 3 - 4 )


  
 C. Alejandro Morán Arroniz  
 Subdirector de Administración y Promoción Turística




  
 C. Edith Perence Macías Mora  
 Directora General



Usr: supervisor

Rep: rptEstadoPresupuestoEgresosJA\_FN\_PG\_PI

**FOMENTO TURISTICO DE MICHOACAN**  
**MICHOACAN**  
 Ramo o Dependencia / Función / Programas y proyectos de Inversión  
 Del 01/ene./2021 Al 31/dic /2021

Ramo o Dependencia / Función/ Programas y proyectos de inversión	Ampliaciones/ Aprobado(Reducciones)	Presupuesto Vigente	Comprometido	Presupuesto Disponible para Comprometer	Devengado	Comprometido No Devengado	Presupuesto Sin Devengar	Ejercido	Pagado	Cuentas por Pagar Deuda
	 C. Alejandro Morán Aroniz Subdirector de Administración y Promoción Turística									
	 C. Eojin Benénice Macías Mora Directora General									

**SIN INFORMACIÓN QUE REVELAR**



# FOMENTO TURISTICO DE MICHOACAN MICHOACAN

Indicadores de Postura Fiscal  
del 01/ene./2021 al 31/dic./2021

Usu: supervisor

Rep: rptIndicadoresPosturaFiscal

Fecha y hora de Impresión 2/ene./2022  
11:18 p. m.

Concepto	Estimado	Devengado	Pagado
<b>I. Ingresos Presupuestarios (I=1+2)</b>	<b>\$0.00</b>	<b>\$0.00</b>	<b>\$0.00</b>
1. Ingresos del Gobierno de la Entidad Federativa	\$0.00	\$0.00	\$0.00
2. Ingresos del Sector Paraestatal	\$0.00	\$0.00	\$0.00
<b>II. Egresos Presupuestarios (II=3+4)</b>	<b>\$0.00</b>	<b>\$0.00</b>	<b>\$0.00</b>
3. Egresos del Gobierno de la Entidad Federativa	\$0.00	\$0.00	\$0.00
4. Egresos del Sector Paraestatal	\$0.00	\$0.00	\$0.00
<b>III. Balance Presupuestario (Superávit o Déficit) (III = I - II)</b>	<b>\$0.00</b>	<b>\$0.00</b>	<b>\$0.00</b>

Concepto	Estimado	Devengado	Pagado
<b>III. Balance Presupuestario (Superávit o Déficit)</b>	<b>\$0.00</b>	<b>\$0.00</b>	<b>\$0.00</b>
<b>IV. Intereses, Comisiones y Gastos de la Deuda</b>	<b>\$0.00</b>	<b>\$0.00</b>	<b>\$0.00</b>
<b>V. Balance Primario ( Superávit o Déficit) (V= III - IV)</b>	<b>\$0.00</b>	<b>\$0.00</b>	<b>\$0.00</b>

Concepto	Estimado	Devengado	Pagado
<b>A. Financiamiento</b>	<b>\$0.00</b>	<b>\$0.00</b>	<b>\$0.00</b>
<b>B. Amortización de la deuda</b>	<b>\$0.00</b>	<b>\$0.00</b>	<b>\$0.00</b>
<b>C. Endeudamiento ó desendeudamiento (C = A - B)</b>	<b>\$0.00</b>	<b>\$0.00</b>	<b>\$0.00</b>

C. Alejandro Morán Arroniz  
Subdirector de Administración y Promoción Turística

C. Edith Berenice Macías Mora  
Directora General