

		2019		2018	
		2019	2018	2019	2018
<b>ACTIVO</b>					
<b>Activo Circulante</b>					
Efectivo y Equivalentes	488,564.78	93,551.79	2,384,014.31	1,735,923.51	
Derechos a Recibir Efectivo o Equivalentes	4,028,485.57	4,894,480.57	0.00	0.00	
Derechos a Recibir Bienes o Servicios	0.00	0.00	0.00	0.00	
Inventarios	0.00	0.00	0.00	0.00	
Almacenas	0.00	0.00	0.00	0.00	
Estimación por Pérdida o Deterioro de Activos Circulantes	0.00	0.00	46,702.19	30,430.65	
Otros Activos Circulantes	0.00	0.00	0.00	0.00	
<b>Total de Activos Circulantes</b>	<b>4,517,070.35</b>	<b>4,988,032.36</b>	<b>2,430,716.50</b>	<b>1,766,354.16</b>	
<b>Activo No Circulante</b>					
Inversiones Financieras a Largo Plazo	0.00	0.00	0.00	0.00	
Derechos a Recibir Efectivo o Equivalentes a Largo Plazo	0.00	0.00	0.00	0.00	
Bienes Inmuebles, Infraestructura y Construcciones en Proceso	2,650,406.04	2,650,406.04	0.00	0.00	
Bienes Muebles	736,605.85	714,506.84	0.00	0.00	
Activos Intangibles	0.00	0.00	0.00	0.00	
Depreciación, Deterioro y Amortización Acumulada de Bienes	-1,212,963.54	-1,082,843.58	0.00	0.00	
Activos Diferidos	0.00	0.00	0.00	0.00	
Estimación por Pérdida o Deterioro de Activos no Circulantes	0.00	0.00	0.00	0.00	
<b>Otros Activos no Circulantes</b>	<b>46,010,233.93</b>	<b>46,010,233.93</b>	<b>0.00</b>	<b>0.00</b>	
<b>Total de Activos No Circulantes</b>	<b>48,184,282.28</b>	<b>48,292,303.23</b>	<b>0.00</b>	<b>0.00</b>	
<b>Total del Activo</b>	<b>52,701,352.63</b>	<b>53,280,335.59</b>	<b>2,469,960.06</b>	<b>2,577,981.01</b>	
<b>PASIVO</b>					
<b>Pasivo Circulante</b>					
Cuentas por Pagar a Corto Plazo					
Documentos por Pagar a Corto Plazo					
Porción a Corto Plazo de la Deuda Pública a Largo Plazo					
Títulos y Valores a Corto Plazo					
Pasivos Diferidos a Corto Plazo					
Fondos y Bienes de Terceros en Garantía y/o Administración a Corto Plazo					
Provisiones a Corto Plazo					
Otros Pasivos a Corto Plazo					
<b>Total de Pasivos Circulantes</b>	<b>2,430,716.50</b>	<b>1,766,354.16</b>	<b>0.00</b>	<b>0.00</b>	
<b>Pasivo No Circulante</b>					
Cuentas por Pagar a Largo Plazo					
Documentos por Pagar a Largo Plazo					
Deuda Pública a Largo Plazo					
Pasivos Diferidos a Largo Plazo					
Fondos y Bienes de Terceros en Garantía y/o en Administración a Largo Plazo					
Provisiones a Largo Plazo					
<b>Total de Pasivos No Circulantes</b>	<b>0.00</b>	<b>0.00</b>	<b>0.00</b>	<b>0.00</b>	
<b>Total del Pasivo</b>	<b>2,469,960.06</b>	<b>1,766,354.16</b>	<b>0.00</b>	<b>0.00</b>	
<b>HACIENDA PÚBLICA/PATRIMONIO</b>					
<b>Hacienda Pública/Patrimonio Contribuido</b>					
Aportaciones					
Donaciones de Capital					
Actualización de la Hacienda Pública/Patrimonio					
<b>Hacienda Pública/Patrimonio Generado</b>					
Resultados del Ejercicio (Ahorro/ Desahorro)					
Resultados de Ejercicios Anteriores					
Revalúos					
<b>Total Hacienda Pública/Patrimonio</b>	<b>50,270,636.13</b>	<b>51,513,981.43</b>	<b>52,701,352.63</b>	<b>53,280,335.59</b>	
<b>Total del Pasivo y Hacienda Pública/Patrimonio</b>	<b>52,701,352.63</b>	<b>53,280,335.59</b>	<b>2,469,960.06</b>	<b>2,577,981.01</b>	

Autorizó

Lic. Edith Berenice Macías Mora  
Directora General

Gobierno del Estado de Michoacán Fomento Turístico de Michoacán Estado de Actividades De diciembre 2018 a diciembre 2019		
	2019	2018
<b>INGRESOS Y OTROS BENEFICIOS</b>		
<b>Ingresos de la Gestión:</b>		
Impuestos	0.00	0.00
Cuotas y Aportaciones de Seguridad Social	0.00	0.00
Contribuciones de Mejoras	0.00	0.00
Derechos	0.00	0.00
Productos de Tipo Corriente	0.00	0.00
Aprovechamientos de Tipo Corriente	0.00	0.00
Ingresos por Venta de Bienes y Servicios	3,508,190.00	3,265,715.00
Ingresos no Comprendidos en las Fracciones de la Ley de Ingresos Causados en Ejercicios Fiscales Anteriores Pendientes de Liquidación o Pago	0.00	0.00
<b>Participaciones, Aportaciones, Transferencias, Asignaciones, Subsidios y Otras Ayudas</b>		
Participaciones y Aportaciones	0.00	0.00
Transferencias, Asignaciones, Subsidios y Otras Ayudas	882,000.00	1,800,000.00
<b>Otros Ingresos y Beneficios</b>		
Ingresos Financieros	0.00	56.39
Incremento por Variación de Inventarios	0.00	0.00
Disminución del Exceso de Estimaciones por Pérdida o Deterioro u Obsolescencia	0.00	0.00
Disminución del Exceso de Provisiones	0.00	0.00
Otros Ingresos y Beneficios Varios	2.18	27.38
<b>Total de Ingresos y Otros Beneficios</b>	<b>4,390,192.18</b>	<b>5,065,798.72</b>
<b>GASTOS Y OTRAS PÉRDIDAS</b>		
<b>Gastos de Funcionamiento</b>		
Servicios Personales	3,571,056.80	3,438,478.94
Materiales y Suministros	281,921.04	287,037.75
Servicios Generales	724,912.18	719,421.42
Bienes Muebles	22,099.01	44,125.00
<b>Transferencias, Asignaciones, Subsidios y Otras Ayudas</b>		
Transferencias Internas y Asignaciones al Sector Público	0.00	0.00
Transferencias al Resto del Sector Público	0.00	0.00
Subsidios y Subvenciones	0.00	0.00
Ayudas Sociales	0.00	0.00
Pensiones y Jubilaciones	0.00	0.00
Transferencias a Fideicomisos, Mandatos y Contratos Análogos	0.00	0.00
Transferencias a la Seguridad Social	0.00	0.00
Donativos	0.00	0.00
Transferencias al Exterior	0.00	0.00
<b>Participaciones y Aportaciones</b>		
Participaciones	0.00	0.00
Aportaciones	0.00	0.00
Convenios	0.00	0.00
<b>Intereses, Comisiones y Otros Gastos de la Deuda Pública</b>		
Intereses de la Deuda Pública	0.00	0.00
Comisiones de la Deuda Pública	0.00	0.00
Gastos de la Deuda Pública	0.00	0.00
Costo por Coberturas	0.00	0.00
Apoyos Financieros	0.00	0.00
<b>Otros Gastos y Pérdidas Extraordinarias</b>		
Estimaciones, Depreciaciones, Deterioros, Obsolescencia y Amortizaciones	0.00	0.00
Provisiones	0.00	0.00
Disminución de Inventarios	0.00	0.00
Aumento por Insuficiencia de Estimaciones por Pérdida o Deterioro y Obsolescencia	0.00	0.00
Aumento por Insuficiencia de Provisiones	0.00	0.00
Otros Gastos	43,527.50	36,606.00
<b>Inversión Pública</b>		
Inversión Pública no Capitalizable	0.00	0.00
<b>Total de Gastos y Otras Pérdidas</b>	<b>4,643,516.53</b>	<b>4,525,569.12</b>
<b>Resultados del Ejercicio (Ahorro/Desahorro)</b>	<b>-253,324.35</b>	<b>540,129.60</b>

"Bajo protesta de decir verdad declaramos que los Estados Financieros y sus notas, son razonablemente correctos y son responsabilidad del emisor"

Autorizó

Lic. Edith Berenice Macías Mora  
Directora General

2

Gobierno del Estado de Michoacán  
Fomento Turístico de Michoacán  
Estado de Variación en la Hacienda Pública  
De diciembre 2018 a diciembre 2019


Concepto	Hacienda Pública / Patrimonio Contribuido	Hacienda Pública / Patrimonio Generado de Ejercicios Anteriores	Hacienda Pública / Patrimonio Generado del Ejercicio	Exceso o Insuficiencia en la Actualización de la Hacienda Pública / Patrimonio	Total
<b>Hacienda Pública / Patrimonio Contribuido Neto de 2018</b>					
Aportaciones	2,577,981.01	0.00	0.00	0.00	2,577,981.01
Donaciones de Capital	0.00	0.00	0.00	0.00	0.00
Actualización de la Hacienda Pública/Patrimonio	2,577,981.01	0.00	0.00	0.00	2,577,981.01
<b>Hacienda Pública / Patrimonio Generado Neto de 2018</b>					
Resultados del Ejercicio (Ahorro/Desahorro)	0.00	48,395,870.82	540,129.60	0.00	48,936,000.42
Resultados de Ejercicios Anteriores	0.00	2,977,308.10	0.00	0.00	540,129.60
Revalúos	0.00	45,418,562.72	0.00	0.00	2,977,308.10
Reservas	0.00	0.00	0.00	0.00	45,418,562.72
Rectificaciones de Resultados de Ejercicios Anteriores	0.00	0.00	0.00	0.00	0.00
Exceso o Insuficiencia en la Actualización de la Hacienda Pública / Patrimonio Neto de 2018	0.00	0.00	0.00	0.00	0.00
Resultado por Posición Monetaria	0.00	0.00	0.00	0.00	0.00
Resultado por Tenencia de Activos no Monetarios	0.00	0.00	0.00	0.00	0.00
<b>Hacienda Pública / Patrimonio Neto Final de 2018</b>	2,577,981.01	48,395,870.82	540,129.60	0.00	51,513,981.43
<b>Cambios en la Hacienda Pública / Patrimonio Contribuido Neto de 2019</b>					
Aportaciones	-108,020.95	0.00	0.00	0.00	-108,020.95
Donaciones de Capital	0.00	0.00	0.00	0.00	0.00
Actualización de la Hacienda Pública/Patrimonio	-108,020.95	0.00	0.00	0.00	0.00
<b>Variaciones de la Hacienda Pública / Patrimonio Generado Neto de 2019</b>					
Resultados del Ejercicio (Ahorro/Desahorro)	0.00	-341,870.00	-793,453.95	0.00	-1,135,323.95
Resultados de Ejercicios Anteriores	0.00	0.00	-253,324.35	0.00	-253,324.35
Revalúos	0.00	-341,870.00	-540,129.60	0.00	-881,999.60
Reservas	0.00	0.00	0.00	0.00	0.00
Rectificaciones de Resultados de Ejercicios Anteriores	0.00	0.00	0.00	0.00	0.00
Cambios en el Exceso o Insuficiencia en la Actualización de la Hacienda Pública / Patrimonio Neto de 2019	0.00	0.00	0.00	0.00	0.00
Resultado por Posición Monetaria	0.00	0.00	0.00	0.00	0.00
Resultado por Tenencia de Activos no Monetarios	0.00	0.00	0.00	0.00	0.00
<b>Hacienda Pública / Patrimonio Neto Final de 2019</b>	2,469,960.06	48,054,000.82	-253,324.35	0.00	50,270,636.53

Autorizo  
Lic. Edith Berénice Macías Mora  
Directora General

"Bajo protesta de decir verdad declaramos que los Estados Financieros y sus notas, son razonablemente correctos y son responsabilidad del emisor"

316

Gobierno del Estado de Michoacán Fomento Turístico de Michoacán Estado Analítico del Activo Del 01 al 31 de diciembre 2019						
Concepto	Saldo Inicial 1	Cargos del Periodo 2	Abonos del Periodo 3	Saldo Final 4 (1+2-3)	Variación del Periodo (4-1)	
<b>ACTIVO</b>						
<b>Activo Circulante</b>						
Efectivo y Equivalentes	78,658.34	2,224,816.73	1,814,890.29	488,584.78	409,926.44	
Derechos a Recibir Efectivo o Equivalentes	4,912,480.57	14,005.00	898,000.00	4,028,485.57	-883,995.00	
Derechos a Recibir Bienes o Servicios	0.00	0.00	0.00	0.00	0.00	
Inventarios	0.00	0.00	0.00	0.00	0.00	
Almacenes	0.00	0.00	0.00	0.00	0.00	
Estimación por Pérdida o Deterioro de Activos Circulantes	0.00	0.00	0.00	0.00	0.00	
Otros Activos Circulantes	0.00	0.00	0.00	0.00	0.00	
<b>Activo No Circulante</b>						
Inversiones Financieras a Largo Plazo	0.00	0.00	0.00	0.00	0.00	
Derechos a Recibir Efectivo o Equivalentes a Largo Plazo	0.00	0.00	0.00	0.00	0.00	
Bienes Inmuebles, Infraestructura y Construcciones en Proceso	2,650,406.04	0.00	0.00	2,650,406.04	0.00	
Bienes Muebles	736,605.85	0.00	0.00	736,605.85	0.00	
Activos Intangibles	0.00	0.00	0.00	0.00	0.00	
Depreciación, Deterioro y Amortización Acumulada de Bienes	-1,202,120.21	0.00	10,843.33	-1,212,963.54	-10,843.33	
Activos Diferidos	0.00	0.00	0.00	0.00	0.00	
Estimación por Pérdida o Deterioro de Activos no Circulantes	0.00	0.00	0.00	0.00	0.00	
Otros Activos no Circulantes	0.00	0.00	0.00	0.00	0.00	


Autorizo  
  
 Lic. Edith Berenice Macías Mora  
 Directora General

4

316

Gobierno del Estado de Michoacán Fomento Turístico de Michoacán Estado Analítico de la Deuda y Otros Pasivos Del 01 al 31 de diciembre 2019				
Denominación de las Deudas	Moneda de Contratación	Institución o País Acreedor	Saldo Inicial del Periodo	Saldo Final del Periodo
<b>DEUDA PÚBLICA</b>				
<b>Otros Pasivos</b>				
Adeudo Seguridad Social	Peso mexicano	Secretaría de Finanzas y Administración	1,811,228.68	1,890,716.65
Servicios personales por pagar	Peso mexicano	Fomento Turístico de Michoacán	0.00	0.00
Retenciones a terceros	Peso mexicano	Servicio de Administración Tributaria	19,948.58	136,866.84
Impuestos estatales	Peso mexicano	Secretaría de Finanzas y Administración	180,986.00	180,986.00
Derechos de aguas nacionales	Peso mexicano	Comisión Nacional del Agua	74,531.00	86,061.00
Provisión de sistema de contabilidad	Peso mexicano	Por definir	30,000.00	30,000.00
Reservaciones por aplicar	Peso mexicano	Cilientes diversos	53,182.19	46,702.19
Acreedores diversos	Peso mexicano	Blanca Estela Naquid Ramos	0.00	0.00
Acreedores diversos	Peso mexicano	Iván Rubio Sotelo	0.00	0.00
Retenciones obrero/patronales	Peso mexicano	Aportacion IMSS obrera	1,873.33	0.00
Retenciones obrero/patronales	Peso mexicano	Aportacion SAR obrera	1,149.15	0.00
Aportaciones Pensiones Civiles	Peso mexicano	Aportacion pensiones obrera	26,820.44	31,172.97
Contratación de Otros servicios por pagar	Peso mexicano	Golbal Morelia S.A.	0.00	0.00
Contratación de Otros servicios por pagar	Peso mexicano	Telmex	2,166.00	10,410.00
Contratación de Otros servicios por pagar	Peso mexicano	CFE	0.00	13,700.00
Contratación de Otros servicios por pagar	Peso mexicano	Seguros el Potosí	0.00	4,048.85
Contratación de Otros servicios por pagar	Peso mexicano	Comisión Federal de Electricidad	0.00	0.00
<b>Total Deuda y Otros Pasivos</b>				<b>2,430,664.50</b>

Autorizó



Lic. Edith Bernice Macías Mora  
Directora General

5

Gobierno del Estado de Michoacán Fomento Turístico de Michoacán Estado de Cambios en la Situación Financiera De diciembre 2018 a diciembre 2019		
	(+)Origen	(-)Aplicación
<b>ACTIVO</b>		
<b>Activo Circulante</b>		
Efectivo y Equivalentes	0.00	395,032.99
Derechos a Recibir Efectivo o Equivalentes	865,995.00	0.00
Derechos a Recibir Bienes o Servicios	0.00	0.00
Inventarios	0.00	0.00
Almacenes	0.00	0.00
Estimación por Pérdida o Deterioro de Activos Circulantes	0.00	0.00
Otros Activos Circulantes		
<b>Activo No Circulante</b>		
Inversiones Financieras a Largo Plazo	0.00	0.00
Derechos a Recibir Efectivo o Equivalentes a Largo Plazo	0.00	0.00
Bienes Inmuebles, Infraestructura y Construcciones en Proceso	0.00	0.00
Bienes Muebles	22,099.01	0.00
Activos Intangibles	0.00	0.00
Depreciación, Deterioro y Amortización Acumulada de Bienes	0.00	130,119.96
Activos Diferidos	0.00	0.00
Estimación por Pérdida o Deterioro de Activos no Circulantes	0.00	0.00
Otros Activos no Circulantes	0.00	0.00
<b>PASIVO</b>		
<b>Pasivo Circulante</b>		
Cuentas por Pagar a Corto Plazo	648,090.80	0.00
Documentos por Pagar a Corto Plazo	0.00	0.00
Porción a Corto Plazo de la Deuda Pública a Largo Plazo	0.00	0.00
Títulos y Valores a Corto Plazo	0.00	0.00
Pasivos Diferidos a Corto Plazo	16,271.54	0.00
Fondos y Bienes de Terceros en Garantía y/o Administración a Corto Plazo	0.00	0.00
Provisiones a Corto Plazo	0.00	0.00
Otros Pasivos a Corto Plazo		
<b>Pasivo No Circulante</b>		
Cuentas por Pagar a Largo Plazo	0.00	0.00
Documentos por Pagar a Largo Plazo	0.00	0.00
Deuda Pública a Largo Plazo	0.00	0.00
Pasivos Diferidos a Largo Plazo	0.00	0.00
Fondos y Bienes de Terceros en Garantía y/o en Administración a Largo Plazo	0.00	0.00
Provisiones a Largo Plazo	0.00	0.00
<b>HACIENDA PUBLICA/PATRIMONIO</b>		
<b>Hacienda Pública/Patrimonio Contribuido</b>		
Aportaciones	0.00	0.00
Donaciones de Capital	0.00	0.00
Actualización de la Hacienda Pública/Patrimonio	0.00	108,020.45
<b>Hacienda Pública/Patrimonio Generado</b>		
Resultados del Ejercicio (Ahorro/ Desahorro)	0.00	793,493.95
Resultados de Ejercicios Anteriores	341,870.40	0.00
Revalúos	0.00	0.00
Reservas	0.00	0.00
Rectificaciones de Resultados de Ejercicios Anteriores	0.00	0.00
<b>Exceso o Insuficiencia en la Actualización de la Hacienda Pública/Patrimonio</b>		
Resultado por Posición Monetaria	0.00	0.00
Resultado por Tenencia de Activos no Monetarios	0.00	0.00

"Bajo protesta de decir verdad declaramos que los Estados Financieros y sus notas, son razonablemente correctos y son responsabilidad del emisor"

Autorizo

Lic. Edith Berenice Macías Mora  
Directora General

6

Gobierno del Estado de Michoacán Fomento Turístico de Michoacán Estado de Flujos de Efectivo De diciembre 2018 a diciembre 2019			
Concepto		2019	2018
<b>Flujos de Efectivo de las Actividades de Operación</b>			
<b>Origen</b>			
	Impuestos	1,362,260.50	227,685.00
	Cuotas y Aportaciones de Seguridad Social	0.00	0.00
	Contribuciones de mejoras	0.00	0.00
	Derechos	0.00	0.00
	Productos de Tipo Corriente	0.00	0.00
	Aprovechamientos de Tipo Corriente	0.00	0.00
	Ingresos por Venta de Bienes y Servicios	264,330.00	227,685.00
	Ingresos no Comprendidos en las Fracciones de la Ley de Ingresos Causados en Ejercicios Fiscales Anteriores Pendientes de Liquidación o Pago	0.00	0.00
	Participaciones y Aportaciones	0.00	0.00
	Transferencias, Asignaciones y Subsidios y Otras Ayudas	882,000.00	0.00
	Otros Orígenes de Operación	215,930.50	0.00
<b>Aplicación</b>			
	Servicios Personales	820,304.94	769,255.09
	Materiales y Suministros	41,070.16	44,880.76
	Servicios Generales	104,472.59	137,393.83
	Transferencias Internas y Asignaciones al Sector Público	0.00	0.00
	Transferencias al resto del Sector Público	0.00	0.00
	Subsidios y Subvenciones	0.00	0.00
	Ayudas Sociales	0.00	0.00
	Pensiones y Jubilaciones	0.00	0.00
	Transferencias a Fideicomisos, Mandatos y Contratos Análogos	0.00	0.00
	Transferencias a la Seguridad Social	0.00	0.00
	Donativos	0.00	0.00
	Transferencias al Exterior	0.00	0.00
	Participaciones	0.00	0.00
	Aportaciones	0.00	0.00
	Convenios	0.00	0.00
	Otras Aplicaciones de Operación	0.00	0.00
	<b>Flujos Netos de Efectivo por Actividades de Operación</b>	<b>967,229.69</b>	<b>951,783.68</b>
<b>Flujos de Efectivo de las Actividades de Inversión</b>			
<b>Origen</b>			
	Bienes Inmuebles, Infraestructura y Construcciones en Proceso	2.18	5,909.11
	Bienes Muebles	0.00	0.00
	Otros Orígenes de Inversión	0.00	5,885.00
<b>Aplicación</b>			
	Bienes Inmuebles, Infraestructura y Construcciones en Proceso	2.18	24.11
	Bienes Muebles	0.00	0.00
	Otras Aplicaciones de Inversión	0.00	0.00
	<b>Flujos Netos de Efectivo por Actividades de Inversión</b>	<b>0.00</b>	<b>0.00</b>
<b>Flujo de Efectivo de las Actividades de Financiamiento</b>			
<b>Origen</b>			
	Endeudamiento Neto	0.00	0.00
	Interno	0.00	0.00
	Externo	0.00	0.00
	Otros Orígenes de Financiamiento	0.00	0.00
<b>Aplicación</b>			
	Servicios de la Deuda	0.00	0.00
	Interno	0.00	0.00
	Externo	0.00	0.00
	Otras Aplicaciones de Financiamiento	0.00	0.00
	<b>Flujos netos de Efectivo por Actividades de Financiamiento</b>	<b>0.00</b>	<b>0.00</b>
	<b>Incremento/Disminución Neta en el Efectivo y Equivalentes al Efectivo</b>	<b>93,551.79</b>	<b>93,551.79</b>
	<b>Efectivo y Equivalentes al Efectivo al Inicio del Ejercicio</b>	<b>93,551.79</b>	<b>811,741.36</b>
	<b>Efectivo y Equivalentes al Efectivo al Final del Ejercicio</b>	<b>488,584.78</b>	<b>93,551.79</b>

"Bajo protesta de decir verdad declaramos que los Estados Financieros y sus notas, son razonablemente correctos y son responsabilidad del emisor"

Autorizó

Lic. Edith Berenice Macías Mora  
Directora General

316

Gobierno del Estado de Michoacán Fomento Turístico de Michoacán Estado de Flujos de Efectivo De diciembre 2018 a diciembre 2019			2019	2018
Concepto			2019	2018
<b>Flujos de Efectivo de las Actividades de Operación</b>				
<b>Origen</b>				
	Impuestos		0.00	0.00
	Cuotas y Aportaciones de Seguridad Social		0.00	0.00
	Contribuciones de mejoras		0.00	0.00
	Derechos		0.00	0.00
	Productos de Tipo Corriente		0.00	0.00
	Aprovechamientos de Tipo Corriente		0.00	0.00
	Ingresos por Venta de Bienes y Servicios		264,330.00	227,685.00
	Ingresos no Comprendidos en las Fracciones de la Ley de Ingresos Causados en Ejercicios Fiscales Anteriores Pendientes de Liquidación o Pago		0.00	0.00
	Participaciones y Aportaciones		0.00	0.00
	Transferencias, Asignaciones y Subsidios y Otras Ayudas		882,000.00	0.00
	Otros Orígenes de Operación		62,885.00	39,130.00
<b>Aplicación</b>				
	Servicios Personales		820,304.94	678,011.00
	Materiales y Suministros		41,070.16	44,880.76
	Servicios Generales		104,472.59	137,393.83
	Transferencias Internas y Asignaciones al Sector Público		0.00	0.00
	Transferencias al resto del Sector Público		0.00	0.00
	Subsidios y Subvenciones		0.00	0.00
	Ayudas Sociales		0.00	0.00
	Pensiones y Jubilaciones		0.00	0.00
	Transferencias a Fideicomisos, Mandatos y Contratos Análogos		0.00	0.00
	Transferencias a la Seguridad Social		0.00	0.00
	Donativos		0.00	0.00
	Transferencias al Exterior		0.00	0.00
	Participaciones		0.00	0.00
	Aportaciones		0.00	0.00
	Convenios		0.00	0.00
	Otras Aplicaciones de Operación		1,382.00	254.00
<b>Flujos Netos de Efectivo por Actividades de Operación</b>				
<b>Flujos de Efectivo de las Actividades de Inversión</b>				
<b>Origen</b>				
	Bienes Inmuebles, Infraestructura y Construcciones en Proceso		0.00	0.00
	Bienes Muebles		0.00	5,885.00
	Otros Orígenes de Inversión		2.18	24.11
<b>Aplicación</b>				
	Bienes Inmuebles, Infraestructura y Construcciones en Proceso		0.00	0.00
	Bienes Muebles		0.00	0.00
	Otras Aplicaciones de Inversión		0.00	0.00
<b>Flujos Netos de Efectivo por Actividades de Inversión</b>				
<b>Flujo de Efectivo de las Actividades de Financiamiento</b>				
<b>Origen</b>				
	Endeudamiento Neto		0.00	0.00
	Interno		0.00	0.00
	Externo		0.00	0.00
	Otros Orígenes de Financiamiento		0.00	0.00
<b>Aplicación</b>				
	Servicios de la Deuda		0.00	0.00
	Interno		0.00	0.00
	Externo		0.00	0.00
	Otras Aplicaciones de Financiamiento		0.00	0.00
<b>Flujos netos de Efectivo por Actividades de Financiamiento</b>				
<b>Incremento/Disminución Neta en el Efectivo y Equivalentes al Efectivo</b>				
<b>Efectivo y Equivalentes al Efectivo al Inicio del Ejercicio</b>				
<b>Efectivo y Equivalentes al Efectivo al Final del Ejercicio</b>				

"Bajo protesta de decir verdad declaramos que los Estados Financieros y sus notas, son razonablemente correctos y son responsabilidad del emisor"

Autorizado

Lic. Edith Berenice Macías Mora  
Directora General


7



316

Gobierno del Estado de Michoacán Fomento Turístico de Michoacán Estado Analítico de Ingresos Del 1 de enero al 31 de diciembre 2019						
Rubro de Ingresos	Ingreso					Diferencia (6=5-1)
	Estimado -1	Ampliaciones y Reducciones -2	Modificado (3=1+2)	Devengado -4	Recaudado -5	
Impuestos						
Cuotas y Aportaciones de Seguridad Social	0.00	0.00	0.00	0.00	0.00	0.00
Contribuciones de Mejoras	0.00	0.00	0.00	0.00	0.00	0.00
Derechos	0.00	0.00	0.00	0.00	0.00	0.00
Productos						
Corriente	0.00	0.00	0.00	0.00	0.00	0.00
Capital	0.00	0.00	0.00	0.00	0.00	0.00
Aprovechamientos						
Corriente	0.00	0.00	0.00	0.00	0.00	0.00
Capital	0.00	0.00	0.00	0.00	0.00	0.00
Ingresos por Ventas de Bienes y Servicios	3,391,200.00	0.00	3,391,200.00	3,508,190.00	3,508,190.00	116,990.00
Participaciones y Aportaciones						
Transferencias, Asignaciones, Subsidios y Otras Ayudas	1,800,000.00	0.00	1,800,000.00	882,000.00	882,000.00	918,000.00
Ingresos Derivados de Financiamientos	60.00	0.00	60.00	0.00	0.00	60.00
Otros ingresos	0.00	0.00	0.00	2.18	2.18	-2.18
<b>Total</b>	<b>5,191,260.00</b>	<b>0.00</b>	<b>5,191,260.00</b>	<b>4,390,192.18</b>	<b>4,390,192.18</b>	<b>1,035,047.82</b>

Autoriza



Lic. Edith Benítez Macías Mora  
Directora General

Gobierno del Estado de Michoacán Fomento Turístico de Michoacán Estado Analítico del Ejercicio del Presupuesto de Egresos Clasificación por Objeto del Gasto (Capítulo y Concepto) Del 1 enero al 31 de diciembre de 2019						
Concepto	Egresos					
	1 Aprobado	2 Ampliaciones/ (Reducciones)	3 = (1 + 2) Modificado	4 Devengado	5 Pagado	6 = (3 - 4) Subejercicio
<b>Servicios Personales</b>						
Remuneraciones al Personal de Carácter Permanente	660,841.92	0.00	660,841.92	660,858.94	660,858.94	-17.02
Remuneraciones al Personal de Carácter Transitorio	1,406,533.68	0.00	1,406,533.68	1,400,515.79	1,400,515.79	6,017.89
Remuneraciones Adicionales y Especiales	377,656.84	0.00	377,656.84	371,888.66	371,888.66	5,768.18
Seguridad Social	695,467.20	0.00	695,467.20	442,891.50	442,891.50	252,575.70
Otras Prestaciones Sociales y Económicas	22,610.28	0.00	22,610.28			22,610.28
Provisiones	0.00	0.00	0.00			0.00
Pago de Estímulos a Servidores Públicos	696,850.08	0.00	696,850.08	694,901.91	694,901.91	1,948.17
<b>Materiales y Suministros</b>						
Materiales de Administración, Emisión de Documentos y Artículos Oficiales	117,500.00	0.00	117,500.00	114,736.47	114,736.47	2,763.53
Alimentos y Utensilios	14,300.00	0.00	14,300.00	12,659.24	12,659.24	1,640.76
Materiales Primas y Materiales de Producción y Comercialización	0.00	0.00	0.00	0.00	0.00	0.00
Materiales y Artículos de Construcción y de Reparación	100,000.00	0.00	100,000.00	58,980.38	58,980.38	41,019.62
Productos Químicos, Farmacéuticos y de Laboratorio	5,900.00	0.00	5,900.00	1,972.56	1,972.56	3,927.44
Combustibles, Lubricantes y Aditivos	66,000.00	0.00	66,000.00	67,911.92	67,911.92	-1,911.92
Vestuario, Blancos, Prendas de Protección y Artículos Deportivos	64,000.00	0.00	64,000.00	9,965.43	9,965.43	54,034.57
Materiales y Suministros Para Seguridad	0.00	0.00	0.00	0.00	0.00	0.00
Herramientas, Relaciones y Accesorios Menores	24,000.00	0.00	24,000.00	15,695.04	15,695.04	8,304.96
<b>Servicios Generales</b>						
Servicios Básicos	188,400.00	0.00	188,400.00	217,805.11	217,805.11	-29,405.11
Servicios de Atendimento	0.00	0.00	0.00	0.00	0.00	0.00
Servicios Profesionales, Científicos, Técnicos y Otros Servicios	180,000.00	0.00	180,000.00	103,577.80	103,577.80	76,422.20
Servicios Financieros, Bancarios y Comerciales	19,000.00	0.00	19,000.00	15,339.17	15,339.17	3,660.83
Servicios de Instalación, Reparación, Mantenimiento y Conservación	129,400.00	0.00	129,400.00	69,140.89	69,140.89	60,259.11
Servicios de Comunicación Social y Publicidad.	0.00	0.00	0.00	0.00	0.00	0.00
Servicios de Traslado y Viáticos	27,000.00	0.00	27,000.00	17,100.00	17,100.00	9,900.00
Servicios Oficiales	150,800.00	0.00	150,800.00	165,178.00	165,178.00	-14,378.00
Otros Servicios Generales	171,600.00	0.00	171,600.00	136,771.21	136,771.21	34,828.79
<b>Transferencias, Asignaciones, Subsidios y Otras Ayudas</b>						
Transferencias Internas y Asignaciones al Sector Público						
Transferencias al Resto del Sector Público						
Subsidios y Subvenciones						
Ayudas Sociales						
Pensiones y Jubilaciones						
Transferencias a Fideicomisos, Mandatos y Otros Análogos						
Transferencias a la Seguridad Social						
Donativos						
<b>Bienes Muebles, Inmuebles e Intangibles</b>						
Transferencias al Exterior						
Muebles, Inmuebles e Intangibles						
Mobiliario y Equipo de Administración	6,000.00	0.00	6,000.00	0.00	0.00	6,000.00
Mobiliario y Equipo Educativo y Recreativo	0.00	0.00	0.00	0.00	0.00	0.00
Equipo e Instrumental Médico y de Laboratorio						
Vehículos y Equipo de Transporte						
Equipo de Defensa y Seguridad						
Maquinaria, Otros Equipos y Herramientas						
Activos Biológicos	32,500.00	0.00	32,500.00	22,099.01	22,099.01	10,400.99
Bienes Inmuebles						
Activos Intangibles						
<b>Inversión Pública</b>						

"Bajo protesta de decir verdad declaramos que los Estados Financieros y sus notas, son razonablemente correctos y son responsabilidad del emisor"

Obra Pública en Bienes de Dominio Público	0.00	0.00	0.00	0.00	0.00	0.00	0.00
Obra Pública en Bienes Propios	0.00	0.00	0.00	0.00	0.00	0.00	0.00
Proyectos Productivos y Acciones de Fomento	0.00	0.00	0.00	0.00	0.00	0.00	0.00
Inversiones Financieras y Otras Provisiones							
Inversiones Para el Fomento de Actividades Productivas.							
Acciones y Participaciones de Capital							
Compra de Títulos y Valores							
Concesión de Préstamos							
Inversiones en Fideicomisos, Mandatos y Otros Análogos							
Otras Inversiones Financieras							
Provisiones para Contingencias y Otras Erogaciones Especiales							
Participaciones y Aportaciones	34,900.00	0.00	34,900.00	43,527.50	43,527.50	43,527.50	-8,627.50
Aportaciones							
Convenios							
Deuda Pública							
Amortización de la Deuda Pública							
Intereses de la Deuda Pública							
Comisiones de la Deuda Pública							
Gastos de la Deuda Pública							
Costo por Coberturas							
Apoyos Financieros							
Adeudos de Ejercicios Fiscales Anteriores (Adefas)							
<b>Total del Gasto</b>	<b>5,191,260.00</b>	<b>0.00</b>	<b>5,191,260.00</b>	<b>4,643,516.53</b>	<b>4,643,516.53</b>	<b>4,643,516.53</b>	<b>547,743.47</b>

Autórizo

Lic. Edith Berenice Matias Mora  
Directora General

Fomento Turístico de Michoacán  
Gasto por Categoría Programática  
Del 01 al 31 de diciembre 2019

Concepto	Egresos					Subejercicio
	Aprobado 1	Ampliaciones/ (Reducciones) 2	Modificado 3 = (1 + 2)	Devengado 4	Pagado 5	
Programas						6 = (3 - 4)
Subsidios: Sector Social y Privado o Entidades Federativas y Municipios						
Sujetos a Reglas de Operación						
Otros Subsidios						
Desempeño de las Funciones						
Prestación de Servicios Públicos						
Provisión de Bienes Públicos						
Planeación, seguimiento y evaluación de políticas públicas						
Promoción y fomento						
Regulación y supervisión						
Funciones de las Fuerzas Armadas (Únicamente Gobierno Federal)						
Específicos						
Proyectos de Inversión						
Administrativos y de Apoyo						
Apoyo al proceso presupuestario y para mejorar la eficiencia institucional						
Apoyo a la función pública y al mejoramiento de la gestión						
Operaciones ajenas						
Compromisos						
Obligaciones de cumplimiento de resolución jurisdiccional						
Desastres Naturales						
Obligaciones						
Pensiones y jubilaciones						
Aportaciones a la Seguridad Social	695,467.20	0.00	695,467.20	419,424.79	0.00	276,042.41
Aportaciones a fondos de estabilización						
Aportaciones a fondos de inversión y reestructura de pensiones						
Programas de Gasto Federalizado (Gobierno Federal)						
Gasto Federalizado						
Participaciones a entidades federativas y municipios						
Costo financiero, deuda o apoyos a deudores y ahorradores de la banca						
Adeudos de ejercicios fiscales anteriores						
<b>Total del Gasto</b>						

Autonizo

Lic. Edith Berenice Macías Mora  
Directora General

**Gobierno del Estado de Michoacán**  
**Fomento Turístico de Michoacán**  
**Indicadores de Postura Fiscal**  
**Al 31 de Diciembre de 2019**

Concepto	Estimado	Devengado	Pagado <sup>3</sup>
I. Ingresos Presupuestarios (I=1+2)	0.00	0.00	0.00
1. Ingresos del Gobierno de la Entidad Federativa <sup>1</sup>	0.00	0.00	0.00
2. Ingresos del Sector Paraestatal <sup>1</sup>	0.00	0.00	0.00
II. Egresos Presupuestarios (II=3+4)	0.00	0.00	0.00
3. Egresos del Gobierno de la Entidad Federativa <sup>2</sup>	0.00	0.00	0.00
4. Egresos del Sector Paraestatal <sup>2</sup>	0.00	0.00	0.00
III. Balance Presupuestario (Superávit o Déficit) (III = I - II)	0.00	0.00	0.00

Concepto	Estimado	Devengado	Pagado <sup>3</sup>
III. Balance presupuestario (Superávit o Déficit)	0.00	0.00	0.00
IV. Intereses, Comisiones y Gastos de la Deuda	0.00	0.00	0.00
V. Balance Primario ( Superávit o Déficit) (V= III - IV)	0.00	0.00	0.00

Concepto	Estimado	Devengado	Pagado <sup>3</sup>
A. Financiamiento	0.00	0.00	0.00
B. Amortización de la deuda	0.00	0.00	0.00
C. Endeudamiento ó desendeudamiento (C = A - B)	0.00	0.00	0.00

"Bajo protesta de decir verdad declaramos que los Estados Financieros y sus notas, son razonablemente correctos y son responsabilidad del emisor"

Autorizó

Lic. Edith Berenice Macías Mora  
 Directora General

**Gobierno del Estado de Michoacán  
Fomento Turístico de Michoacán  
Informe sobre pasivos contingentes  
Al 31 de Diciembre de 2019**

En cumplimiento a lo dispuesto por los artículos 46, fracción I, inciso d y 52 de la Ley General de Contabilidad Gubernamental, se informan los pasivos contingentes con que cuenta el Organismo Público Descentralizado "Fomento Turístico de Michoacán", los cuales no se encuentran registrados contablemente, debido a que las obligaciones o pérdidas relacionadas con contingencias se reconocen cuando es probable que sus efectos se materialicen y existan elementos razonables para su cuantificación. Si no existen estos elementos razonables, se incluye su revelación en forma cualitativa en las notas a los estados financieros.

Lo anterior, de conformidad con lo establecido en el capítulo VII, numeral III, inciso g) del Manual de Contabilidad Gubernamental emitido por el CONAC, donde se establece en términos generales que:

"Los pasivos contingentes son obligaciones que tienen su origen en hechos específicos e independientes del pasado que en el futuro pueden ocurrir o no y, de acuerdo con lo que acontezca, desaparecen o se convierten en pasivos reales por ejemplo, juicios, garantías, avales, costos de planes de pensiones, jubilaciones, etc."

"Bajo protesta de decir verdad declaramos que los Estados Financieros y sus notas, son razonablemente correctos y son responsabilidad del emisor"

Autorizo

Lic. Edith Berenice Macías Mora  
Directora General


**Gobierno del Estado de Michoacán**  
**Fomento Turístico de Michoacán**  
**Intereses de Deuda**  
**Al 31 de Diciembre de 2019**

Identificación de Crédito o Instrumento	Devengado	Pagado
---	-----------	--------

Créditos bancarios		
" SIN INFORMACIÓN QUE REVELAR"		
<b>Total Intereses de créditos bancarios</b>		

Otros Instrumentos de Deuda		
" SIN INFORMACIÓN QUE REVELAR"		
<b>Total Intereses de otros instrumentos de deuda</b>		

"Bajo protesta de decir verdad declaramos que los Estados Financieros y sus notas, son razonablemente correctos y son responsabilidad del emisor"

Autorizo \_\_\_\_\_  
  
 Lic. Edith Berenice Macías Mora  
 Directora General

Gobierno del Estado de Michoacán  
Fomento Turístico de Michoacán  
Relación de cuentas bancarias productivas específicas  
Al 31 de Diciembre de 2019

Fondo, Programa o Convenio	Datos de la cuenta Bancaria	
	Institución Bancaria	Número de Cuenta
" SIN INFORMACIÓN QUE REVELAR"		

"Bajo protesta de decir verdad declaramos que los Estados Financieros y sus notas, son razonablemente correctos y son responsabilidad del emisor"

Autorizó

Lic. Edith Berenice Macías Mora  
Directora General



**Gobierno del Estado de Michoacán**  
**Fomento Turístico de Michoacán**  
**Relación de bienes que componen su patrimonio**  
**Al 31 de Diciembre de 2019**

Código	Descripción del bien	Valor en libros (*)
	Terreno Rancho Viejo los Azufres	8,100.00
	Terreno Lomas del Mar Lázaro Cárdenas	6,390.00
	Terreno Ixtlán de Los Hervores	244,163.92
	Terreno Predio en Lago de Camécuaro	441.77
	Construcción en Rancho Viejo los Azufres	2,391,310.35

(\*) Se consideran valores históricos por ser predios de bastante antigüedad

"Bajo protesta de decir verdad declaramos que los Estados Financieros y sus notas, son razonablemente correctos y son responsabilidad del emisor"

Autorizó 

Lic. Edith Berenice Macías Mora  
 Directora General

Gobierno del Estado de Michoacán  
 Fomento Turístico de Michoacán  
 Estado Analítico del Ejercicio del Presupuesto de Egresos  
 Clasificación Económica (por Tipo de Gasto)  
 Del 01 de enero al 31 de diciembre 2019

Concepto	Egresos					Subejercicio 6 = ( 3 - 4 )
	Aprobado 1	Modificado 3 = ( 1 + 2 )	Devengado 4	Pagado 5		
Gasto Corriente	5,152,760.00	5,152,760.00	4,321,417.52	4,321,417.52		0.00
Gasto de Capital	38,500.00	38,500.00	22,099.01	22,099.01		0.00
Amortización de la Deuda y Disminución de Pasivos	0.00	0.00	0.00	0.00		0.00
Pensiones y Jubilaciones	0.00	0.00	0.00	0.00		0.00
Participaciones	0.00	0.00	0.00	0.00		0.00
<b>Total del Gasto</b>	<b>5,191,260.00</b>	<b>5,191,260.00</b>	<b>4,343,516.53</b>	<b>4,343,516.53</b>		<b>0.00</b>

Autorizó

  
 Lic. Edith Berenice Macías Mora  
 Directora General

Gobierno del Estado de Michoacán						
Fomento Turístico de Michoacán						
Estado Analítico del Ejercicio del Presupuesto de Egresos						
Clasificación Económica (por Tipo de Gasto)						
Al 31 de diciembre de 2019						
Concepto	Egresos					
	Aprobado 1	Ampliaciones/ (Reducciones) 2	Modificado 3 = (1 + 2)	Devengado 4	Pagado 5	Subejercicio 6 = (3 - 4)
Gasto Corriente	5,152,760.00	-	5,152,760.00	4,621,417.52	4,135,783.88	531,342.48
Gasto de Capital	38,500.00	-	38,500.00	22,099.01	22,099.01	16,400.99
Amortización de la Deuda y Disminución de Pasivos	-	-	-	-	-	-
Pensiones y Jubilaciones	-	-	-	-	-	-
Participaciones	-	-	-	-	-	-
<b>Total del Gasto</b>	<b>5,191,260.00</b>	<b>-</b>	<b>5,191,260.00</b>	<b>4,643,516.53</b>	<b>4,157,882.89</b>	<b>547,743.47</b>

"Bajo protesta de decir verdad declaramos que los Estados Financieros y sus notas, son razonablemente correctos y son responsabilidad del emisor"

Autorizó

Lic. Edith Berenice Macias Mora  
Directora General

**Gobierno del Estado de Michoacán**  
**Fomento Turístico de Michoacán**  
**Estado Analítico del Ejercicio del Presupuesto de Egresos**  
**Clasificación Administrativa**  
**Al 31 de diciembre de 2019**

Concepto	Egresos						Subejercicio
	Aprobado	Ampliaciones/ (Reducciones)	Modificado	Devengado	Pagado		
	1	2	3 = (1 + 2)	4	5	6 = (3 - 4)	
Oficinas Centrales Morelia	3,633,882.00	-	3,633,882.00	3,250,461.00	2,910,518.00		383,421.00
Campamento Turístico Rancho Viejo los Azufres	1,557,378.00	-	1,557,378.00	1,393,056.00	1,247,365.00		164,322.00
<b>Total del Gasto</b>	<b>5,191,260.00</b>	<b>-</b>	<b>5,191,260.00</b>	<b>4,643,517.00</b>	<b>4,157,883.00</b>		<b>547,743.00</b>

"Bajo protesta de decir verdad declaramos que los Estados Financieros y sus notas, son razonablemente correctos y son responsabilidad del emisor"

Autorizó

Lic. Edith Berenice Macías Mora  
 Directora General

**Gobierno del Estado de Michoacán**  
**Fomento Turístico de Michoacán**  
**Estado Analítico del Ejercicio del Presupuesto de Egresos**  
**Clasificación Administrativa**  
**Al 31 de diciembre de 2019**

Concepto	Egresos					Subejercicio
	Aprobado 1	Ampliaciones/ (Reducciones) 2	Modificado 3 = (1 + 2)	Devengado 4	Pagado 5	
Poder Ejecutivo						6 = ( 3 - 4 )
Poder Legislativo						
Poder Judicial						
Órganos Autónomos						
<b>Total del Gasto</b>						

"SIN INFORMACIÓN QUE RELEVAR"

"Bajo protesta de decir verdad declaramos que los Estados Financieros y sus notas, son razonablemente correctos y son responsabilidad del emisor"

Autorizó

Lic. Edith Berenice Macías Mora  
 Directora General

Gobierno del Estado de Michoacán  
 Fomento Turístico de Michoacán  
 Estado Analítico del Ejercicio del Presupuesto de Egresos  
 Clasificación Administrativa  
 Al 31 de diciembre de 2019

Concepto	Egresos					Subejercicio
	Aprobado	Ampliaciones/ (Reducciones)	Modificado	Devengado	Pagado	
	1	2	3 = (1 + 2)	4	5	6 = (3 - 4)
Entidades Paraestatales y Fideicomisos No Empresariales y No Financieros	5,191,260.00	-	5,191,260.00	4,643,516.53	4,157,882.89	547,743.47
Instituciones Públicas de la Seguridad Social						
Entidades Paraestatales Empresariales No Financieras con Participación Estatal Mayoritaria						
Fideicomisos Empresariales No Financieros con Participación Estatal Mayoritaria						
Entidades Paraestatales Empresariales Financieras Monetarias con Participación Estatal Mayoritaria						
Entidades Paraestatales Empresariales Financieras No Monetarias con Participación Estatal Mayoritaria						
Fideicomisos Financieros Públicos con Participación Estatal Mayoritaria						
<b>Total del Gasto</b>	<b>5,191,260.00</b>	<b>-</b>	<b>5,191,260.00</b>	<b>4,643,516.53</b>	<b>4,157,882.89</b>	<b>547,743.47</b>

"Bajo protesta de decir verdad declaramos que los Estados Financieros y sus notas, son razonablemente correctos y son responsabilidad del emisor"

Autorizó

Lic. Edith Berenice Macías Mora  
 Directora General

Gobierno del Estado de Michoacán  
Fomento Turístico de Michoacán  
Estado Analítico del Ejercicio del Presupuesto de Egresos  
Clasificación Funcional (Finalidad y Función)  
Al 31 de diciembre de 2019

Concepto	Egresos					Subejercicio
	Aprobado	Ampliaciones/ (Reducciones)	Modificado	Devengado	Pagado	
	1	2	3 = (1 + 2)	4	5	
<b>Gobierno</b>						
Legislación						
Justicia						
Coordinación de la Política de Gobierno						
Relaciones Exteriores						
Asuntos Financieros y Hacendarios						
Seguridad Nacional						
Asuntos de Orden Público y de Seguridad Interior						
Otros Servicios Generales						
<b>Desarrollo Social</b>						
Protección Ambiental						
Vivienda y Servicios a la Comunidad						
Salud						
Recreación, Cultura y Otras Manifestaciones Sociales						
Educación						
Protección Social						
Otros Asuntos Sociales						
<b>Desarrollo Económico</b>						
Asuntos Económicos, Comerciales y Laborales en General						
Agropecuaria, Silvicultura, Pesca y Caza						
Combustibles y Energía						
Minería, Manufacturas y Construcción						
Transporte						
Comunicaciones						
Turismo						
Ciencia, Tecnología e Innovación	5,191,260.00	-	5,191,260.00	4,643,516.53	4,157,882.89	547,743.47
Otras Industrias y Otros Asuntos Económicos						
<b>Otras no Clasificadas en Funciones Anteriores</b>						
Transacciones de la Deuda Pública / Costo Financiero de la Deuda						
Transferencias, Participaciones y Aportaciones entre Diferentes Niveles y Ordenes de Gobierno						
Saneamiento del Sistema Financiero						
Adeudos de Ejercicios Fiscales Anteriores						
<b>Total del Gasto</b>	<b>5,191,260.00</b>	<b>-</b>	<b>5,191,260.00</b>	<b>4,643,516.53</b>	<b>4,157,882.89</b>	<b>547,743.47</b>

"Bajo protesta de decir verdad declaramos que los Estados Financieros y sus notas, son razonablemente correctos y son responsabilidad del emisor"

Autorizó

Lic. Edith Berenice Macías Mora  
Directora General

Gobierno del Estado de Michoacán  
 Fomento Turístico de Michoacán  
 Endeudamiento Neto  
 Al 31 de diciembre de 2019

Identificación de Crédito o Instrumento	Contratación / Colocación		Amortización	Endeudamiento Neto C = A - B
	A	B		
<b>Créditos Bancarios</b>				
"SIN INFORMACIÓN QUE RELEVAR"				
Total Créditos Bancarios				
<b>Otros Instrumentos de Deuda</b>				
"SIN INFORMACIÓN QUE RELEVAR"				
Total Otros Instrumentos de Deuda				
TOTAL				

"Bajo protesta de decir verdad declaramos que los Estados Financieros y sus notas, son razonablemente correctos y son responsabilidad del emisor"

Autorizó

Lic. Edith Berenice Macías Mora  
 Directora General



Gobierno del Estado de Michoacán  
 Fomento Turístico de Michoacán  
 Programas y Proyectos de Inversión  
 Al 31 de diciembre de 2019

RAMO/ PROGRAMA/ PROYECTO DE INVERSIÓN	AMPLIACIONES / REDUCCIONES	PRESUPUESTO VIGENTE	COMPROMETIDO	PRESUPUESTO DISPONIBLE PARA COMPROMETER	DEVENGADO	COMPROMETIDO NO DEVENGADO	PRESUPUESTO SIN DEVENGAR	EJERCIDO	PAGADO	CUENTAS POR PAGAR DE DEUDA
Créditos Bancarios										
"SIN INFORMACIÓN QUE RELEVAR"										

"Bajo protesta de decir verdad declaramos que los Estados Financieros y sus notas, son razonablemente correctos y son responsabilidad del emisor"

Autorizó

Lic. Edith Berenice Macías Mora  
 Directora General

36

FOMENTO TURÍSTICO DE MICHOACÁN.  
ESTADO ANALÍTICO DE INGRESOS PRESUPUESTALES.

FUENTE DE INGRESOS.	APROBADO ANUAL	AMPLIACIONES	REDUCCIONES	MODIFICADO ANUAL	INGRESOS PROYECTADOS.	DEVENGADO.	RECAUDADO.	AVANCE DE RECAUDACIÓN.
TRANSFERENCIAS OTORGADAS A ENTIDADES PARASTATALES NO EMPRESARIALES.	0.00	0.00	0.00	0.00	0.00	0.00	0.00	0.00%
INGRESOS POR VENTA DE BIENES Y SERVICIOS.	3,391,200.00	0.00	0.00	3,391,200.00	3,391,200.00	3,508,190.00	3,508,190.00	103.45%
OTROS INGRESOS Y BENEFICIOS VARIOS	0.00	0.00	0.00	0.00	0.00	2.18	2.18	0.00%
INGRESOS FINANCIEROS.	60.00	0.00	0.00	60.00	60.00	0.00	0.00	0.00%
RECUPERACIÓN DE PASIVOS (SUBSIDIOS 2017)	1,800,000.00	0.00	0.00	1,800,000.00	1,800,000.00	882,000.00	882,000.00	49.00%
<b>TOTALES.</b>	<b>5,191,260.00</b>	<b>0.00</b>	<b>0.00</b>	<b>5,191,260.00</b>	<b>5,191,260.00</b>	<b>4,390,192.18</b>	<b>4,390,192.18</b>	<b>84.57%</b>

Autotitú  
Lic. Edith Berenice Manfias Mora  
Directora General

8

GOBIERNO DEL ESTADO DE MICHOACÁN  
 FOMENTO TURÍSTICO DE MICHOACÁN  
 ESTADO ANALÍTICO DEL EJERCICIO PRESUPUESTAL DE EGRESOS  
 DEL 01 DE ENERO AL 31 DE DICIEMBRE 2019

CAPITULO	CONCEPTO	PRESUPUESTO DE EGRESOS						AVANCE PORCENTUAL		ESTRUCTURA PORCENTUAL	
		APROBADO ANUAL	AMPLIACIONES	REDUCCIONES	MODIFICADO ANUAL	PROYECTADO	DEVENGADO	PAGADO	PRESUPUESTO APROBADO ANUAL	PRESUPUESTO MODIFICADO ANUAL	
<b>GASTO CORRIENTE</b>											
1000	SERVICIOS PERSONALES	3,859,960.00	0.00	0.00	3,859,960.00	3,859,960.00	3,151,632.01	81.65%	74.35%	74.35%	
2000	MATERIALES Y SUMINISTROS	391,700.00	0.00	0.00	391,700.00	281,921.04	71.97%	7.55%	7.55%		
3000	SERVICIOS BÁSICOS	866,200.00	0.00	0.00	866,200.00	724,912.18	76.05%	16.69%	16.69%		
5590	OTROS GASTOS	34,900.00	0.00	0.00	34,900.00	43,527.50	124.72%	0.67%	0.67%		
	<b>SUBTOTAL</b>	<b>5,152,760.00</b>	<b>0.00</b>	<b>0.00</b>	<b>5,152,760.00</b>	<b>4,621,417.52</b>	<b>4,135,783.88</b>				
<b>GASTOS DE CAPITAL</b>											
5000	BIENES MUEBLES	38,500.00	0.00	0.00	38,500.00	22,099.01	57.40%	0.74%	0.74%		
6000	INVERSIÓN PÚBLICA	0.00	0.00	0.00	0.00	0.00	0.00%	0.00%	0.00%		
	<b>SUBTOTAL</b>	<b>38,500.00</b>	<b>0.00</b>	<b>0.00</b>	<b>38,500.00</b>	<b>22,099.01</b>	<b>22,099.01</b>				
	<b>SUMAS</b>	<b>5,191,260.00</b>	<b>0.00</b>	<b>0.00</b>	<b>5,191,260.00</b>	<b>4,643,516.53</b>	<b>4,157,882.89</b>	<b>80.09%</b>	<b>100.00%</b>	<b>100.00%</b>	

Autorizo

  
 Lic. Edith Berenice Macías Mora  
 Directora General